



Liste de Prix 2024




schuchmann®



smilla. l'essentiel
04-05



smilla.
06-09



madita.
10-17



madita-fun.
18-25



madita-fun mini.
26-29



madita hd.
30-33



madita maxi.
34-36



activity chair.
38-41



tina.
42-44



carrot 3.
46-49

50-93

Marcher + Rouler.



malte.
50-52



malte outdoor.
53-55



marcy.
56-57



dynamic pacer.
58-63



momo essentiel.
64-65



momo tricycle.
66-72



follow-me momo.
74-75



momo motion.
76-83



rifton tricycle.
84-86



mats.
88-93

94-103

Bain + Toilette.



boris.
94-96



hts.
98-101



wave.
102-103

104-107

Remarques générales.



Broderie de nom.
104



Collection de tissus.
105



**Nettoyage +
Désinfection.**
106-107

4 smilla. l'essentiel

Adresse de facturation :

Adresse de livraison : voir adresse de facturation

Commande

Devis

N° client : _____

Client : _____

Date : _____

Signature : _____

Commission :

La chaise thérapeutique pratique au quotidien.

- Cadre stable en bois avec profilés Alu intégrés
- **Maintenant rapidement ajustable sans outil:**
 - assise et dossier ajustables en hauteur et en angle
 - repose-pieds ajustable ras du sol, réglable en hauteur et profondeur
- Inclus coussins d'assise et de dossier
- Inclus kit de montage de sangles pour l'assise et ceinture pelvienne
- Inclus roue de positionnement
- Inclus barre de poussée
- Matériau: hêtre laqué

• **Prix public HT**

• **TVA : 5.5% sur chaise et accessoires**

• **Codes LPPR Schuchmann possibles :**

- 6284748* Siège de série modulable et évolutif (838,47 € TTC)
- 6210193* Tablette amovible (60,31 € TTC)

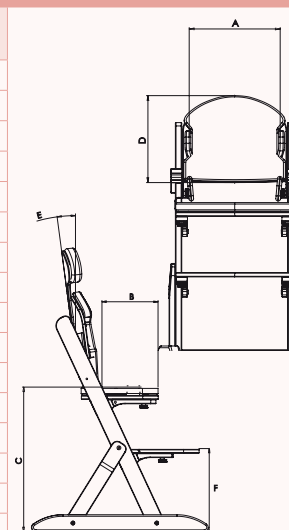
* Les codes LPPR sont donnés à titre indicatif






Dimensions







		T. 0 KITA	T. 0	T. 1 KITA	T. 1	T. 2
A	Largeur assise	17 - 28 cm		20 - 35 cm		30 - 40 cm
B	Profondeur assise	16 - 26 cm		25 - 35 cm		30 - 40 cm
C	Hauteur d'assise max.	42 cm	62 cm	42 cm	62 cm	
D	Hauteur du dossier	25 cm		29 cm	34 cm	
E	Inclinaison dossier	(-) 3° - 17,5°				
	Inclinaison assise	(-) 5° - 15°				
F*	Hauteur du repose-pieds min.	standard (sans roues)		12 cm		
		Avec roues de 50 mm		17 cm		
		Avec roues de 75 mm		20 cm		
F*	Hauteur du repose-pieds min. (ajustable au ras du sol)	standard (sans roues)		2,5 cm		
		Avec roues de 50 mm		7,5 cm		
		Avec roues de 75 mm		10,5 cm		
G	Hauteur Longueur de la jambe min.	14 cm				
	Charge max	30 kg		45 kg	60 kg	
	Poids	9,2 kg	9,7 kg	9,6 kg	10,2 kg	12 kg

* Longueur segment jambier max. = Hauteur du siège max - Hauteur du repose-pied min. (H)



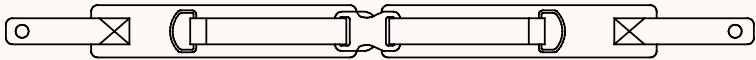
Modèles de base											
smilla. l'essentiel T. 0			smilla. l'essentiel T. 1			smilla. l'essentiel T. 2					
Prix / Pièce			Prix / Pièce			Prix / Pièce					
<input type="checkbox"/>	T. 0 KITA (sans accoudoirs)	(13 00 500/FE)	795 €	<input type="checkbox"/>	T. 1 KITA (sans accoudoirs)	(13 01 500/FE)	795 €	<input type="checkbox"/>	T. 2 (sans accoudoirs)	(13 02 400/FE)	1.095 €
<input type="checkbox"/>	T. 0 (sans accoudoirs)	(13 00 400/FE)	795 €	<input type="checkbox"/>	T. 1 (sans accoudoirs)	(13 01 400/FE)	795 €				

Couleurs de cadres								
 Hêtre naturel			 Blanc de hêtre			 Hêtre gris		
Prix			Prix			Prix		
incl.			incl.			incl.		
<input type="checkbox"/> 92 00 300			<input type="checkbox"/> 92 00 301			<input type="checkbox"/> 92 00 302		

Tissus						
 Rose 2 (N° 115)	 Bleu océan (N° 111)	 Vert feuille (N° 123)	 Gris ardoise (N° 124)	 Flexi Bleu (N° 44)	Broderie personnalisée sur le dossier – veuillez remplir le formulaire à la page 104 ! Une broderie de tissus souples n'est pas possible. 	
Prix	Prix	Prix	Prix	Supplément		
<input type="checkbox"/> 9100 115 incl.	<input type="checkbox"/> 9100 111 incl.	<input type="checkbox"/> 9100 123 incl.	<input type="checkbox"/> 9100 124 incl.	<input type="checkbox"/> 1300 044 260 €		

Systèmes de sangles			Options assises					
Le système de sangles pour smilla. se monte à l'aide des kits de montage pour système de sangles. Si vous ne choisissez pas de couleur, le produit vous sera livré en couleur standard noire.			Kit de montage de fixations pour l'assise composé de 2 équerres avec 2 boucles pliantes chacune 			Rembourrage assise standard – incl. housse (configuration standard, sauf instruction différente) 		
			Prix / Set			Prix / Pièce		
			<input type="checkbox"/> 20 mm (1300 023) incl. <input type="checkbox"/> 25 mm (1301 023) incl.			<input type="checkbox"/> pour T. 0 (1300 021) incl. <input type="checkbox"/> pour T. 1 (1301 021) incl. <input type="checkbox"/> pour T. 2 (1302 021) incl.		

Systèmes de sangles				
Ceinture pelvienne – avec rembourrage et boucle enfichable réglable des deux côtés, couleur : noire				
	T. 0	T. 1	T. 2	
Largeur rembourrage	4cm	4cm	5cm	
Longueur rembourrage par côté	16cm	18cm	28cm	
Longueur sangle par côté	30cm	30cm	40cm	
Largeur sangle	2cm	2,5cm	2,5cm	
Prix / Pièce				
<input type="checkbox"/>	T. 0 (1300 029)			incl.
<input type="checkbox"/>	T. 1 (1301 029)			incl.
<input type="checkbox"/>	T. 2 (1302 029)			incl.



6 **smilla.**
Adresse de facturation :
Adresse de livraison :
 voir adresse de facturation

 Commande
 Devis

N° client : _____

Client : _____

Date : _____

Signature : _____

Commission :
La chaise thérapeutique pratique au quotidien.

- Cadre en bois stable avec profilés Alu intégrés
- **Maintenant rapidement ajustable sans outil :**
 - dossier réglable en hauteur et en angle
 - assise réglable en hauteur, en angle et en profondeur
 - accoudoirs réglables en hauteur
- Inclus roue de positionnement
- Inclus barre de poussée
- Inclus coussins d'assise et de dossier
- Inclus kit de montage de sangles pour l'assise et ceinture pelvienne
- Inclus repose-pieds
- Matériau : hêtre laqué

Prix public HT
TVA : 5.5% sur chaise et accessoires
Codes LPPR Schuchmann possibles :

- 6284748* Siège de série modulable et évolutif (838,47 € TTC)
- 6210193* Tablette amovible (60,31 € TTC)

* Les codes LPPR sont donnés à titre indicatif

smilla. est maintenant encore

nouveau

**plus rapide à ajuster :
plus besoin d'outils !**

Modèle de base

smilla. T. 0		smilla. T. 1		smilla. T. 2	
Prix / Pièce		Prix / Pièce		Prix / Pièce	
<input type="checkbox"/> T. 0 KITA (13 00 300/FA)	1.584 €	<input type="checkbox"/> T. 1 KITA (13 01 300/FA)	1.584 €	<input type="checkbox"/> T. 2 (13 02 200/FA)	1.794 €
<input type="checkbox"/> T. 0 (13 00 200/FA)	1.584 €	<input type="checkbox"/> T. 1 (13 01 200/FA)	1.584 €		

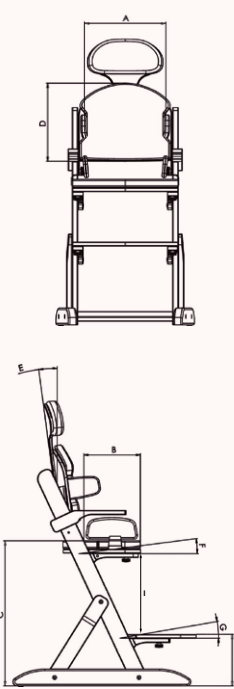
Couleurs de cadres

Hêtre naturel	Blanc de hêtre	Hêtre gris
		
Prix	Prix	Prix
<input type="checkbox"/> 92 00 300 incl.	<input type="checkbox"/> 92 00 301 incl.	<input type="checkbox"/> 92 00 302 incl.

Tissus


Rose 2 (N° 115)	Bleu océan (N° 111)	Vert feuille (N° 123)	Gris ardoise (N° 124)	Flexi Bleu (N° 44)	Tissu au choix	Broderie personnalisée sur le dossier
						veuillez remplir le formulaire à la page 104 ! 
Prix	Prix	Prix	Prix	Supplément	Supplément	Une broderie de tissus souples n'est pas possible.
<input type="checkbox"/> 91 00 115 incl.	<input type="checkbox"/> 91 00 111 incl.	<input type="checkbox"/> 91 00 123 incl.	<input type="checkbox"/> 91 00 124 incl.	<input type="checkbox"/> 13 00 044 260 €	<input type="checkbox"/> 13 00 999 185 €	

		Dimensions				
		T. 0 KITA	T. 0	T. 1 KITA	T. 1	T. 2
A	Largeur assise	17 - 28 cm		20 - 35 cm		30 - 40 cm
B	Profondeur assise	16 - 26 cm		25 - 35 cm		30 - 40 cm
C	Hauteur assise max	42 cm	62 cm	42 cm	62 cm	
D*	Hauteur dossier	25 cm		29 cm		34 cm
E	Inclinaison dossier	(-) 3° - 17,5°				
F	Inclinaison assise	(-) 5° - 15°				
G	Inclinaison du repose-pied	(-) 5° - 15°				
H**	Hauteur repose- pieds min	Standard		12 cm		
		avec roulette double 50 mm		17 cm		
		avec roulette double 75 mm		20 cm		
H**	Hauteur min du repose- pieds (avec réglage d'inclinaison rapide)	Standard		2,5 cm		
		avec roulette double 50 mm		7,5 cm		
		avec roulette double 75 mm		10,5 cm		
I	Hauteur Longueur de jambe avec repose-pieds à réglage rapide min.	Assise réglage rapide en hauteur		14 cm		
		Assise sans réglage rapide en hauteur		9,3 cm		
I	Hauteur Longueur de jambe avec repose-pied au sol min.	Assise réglage rapide en hauteur		18,6 cm		
		Assise sans réglage rapide en hauteur		13,9 cm		
Largeur totale		46 cm	47 cm	53 cm	54 cm	59 cm
Longueur cadre de base		63 cm	69 cm***	63 cm	69 cm***	69 cm***
Charge max		30 kg		45 kg		60 kg
Poids		9,2 kg	9,7 kg	9,6 kg	10,2 kg	12 kg






* Hauteur minimale du dossier mesurée de l'assise au bord supérieur du dossier = D + 6 cm ** longueur de jambe réglable max = hauteur d'assise choisie/nécessaire - hauteur de repose-pied min (H) ***avec pied long + 10 cm




Accessoires						
Appui-tête – rembourré et réglable en hauteur		Pelote thoracique – réglable en hauteur et rembourré		Pelote de bassin – réglable en hauteur et rembourré		
						
Hauteur réglable par incrément de 3 cm			Largeur 1	Largeur 2	Longueur	Hauteur
pour T. 0+1	12 - 21 cm	pour T. 0	13 - 19 cm	17 - 23 cm	T. 0	17,5 cm
pour T. 1	12 - 21 cm	pour T. 1	20 - 26 cm	24 - 30 cm	T. 1	20 cm
pour T. 2	20,5 - 32,5 cm	pour T. 2	24 - 30 cm	28 - 34 cm	T. 2	22,5 cm
Prix / Pièce		Prix / Paire		Prix / Paire		
<input type="checkbox"/> pour T. 0 (13 00 101)	285 €	<input type="checkbox"/> Largeur 1 (13 01 002)	182 €		<input type="checkbox"/> T. 0 (13 00 004)	245 €
<input type="checkbox"/> pour T. 1 (13 01 101)	285 €	<input type="checkbox"/> Largeur 2 (13 01 003)	182 €		<input type="checkbox"/> T. 1 (13 01 004)	245 €
<input type="checkbox"/> pour T. 2 (13 02 101)	285 €				<input type="checkbox"/> T. 2 (13 02 004)	245 €

Options assises			
Rembourrage assise standard incl. housse (configuration standard, sauf instruction différente)			Rembourrage anatomique – incl. housse
			
Prix / Pièce		Supplément / Pièce	
<input type="checkbox"/> pour T. 0 (13 00 021)	incl.	<input type="checkbox"/> pour T. 0 (13 00 022)	230 €
<input type="checkbox"/> pour T. 1 (13 01 021)	incl.	<input type="checkbox"/> pour T. 1 (13 01 022)	230 €
<input type="checkbox"/> pour T. 2 (13 02 021)	incl.	<input type="checkbox"/> pour T. 2 (13 02 022)	230 €

Accessoires

Tablette thérapeutique en bois – amovible			Grande Tablette thérapeutique en bois – amovible, avec rebord			Bloc d'abduction – amovible et rembourré	
	Largeur	Profondeur		Largeur	Profondeur		
pour T. 0	48 cm	37 cm	pour T. 0	48 cm	45 cm		
pour T. 1	52 cm	39 cm	pour T. 1	52 cm	49 cm		
pour T. 2	57 cm	39 cm	pour T. 2	57 cm	49 cm		
Prix / Pièce			Prix / Pièce			Prix / Pièce	
<input type="checkbox"/> pour T. 0 (13 00 007)		273 €	<input type="checkbox"/> pour T. 0 (13 00 008)		303 €	<input type="checkbox"/> pour T. 0 (19 00 008)	239 €
<input type="checkbox"/> pour T. 1 (13 01 007)		273 €	<input type="checkbox"/> pour T. 1 (13 01 008)		303 €	<input type="checkbox"/> pour T. 1+2 (19 01 008)	239 €
<input type="checkbox"/> pour T. 2 (13 02 007)		273 €	<input type="checkbox"/> pour T. 2 (13 02 008)		303 €		

Repose-pieds

Repose-pieds réglage rapide en hauteur – réglable en hauteur et en profondeur, abaissable jusqu'à 12 cm du sol (configuration standard, sauf indication contraire)		Repose-pieds à angle et hauteur réglables rapidement – réglable en angle, en hauteur et en profondeur, abaissable jusqu'à 12 cm du sol		Repose-pieds ajustable ras du sol réglable en hauteur et en profondeur, abaissable jusqu'au sol		Pas de repose-pieds	
							
Prix / Pièce		Supplément / Set		Prix / Pièce		Réduction de prix	
<input type="checkbox"/> pour T. 0 (13 00 032)	incl.	<input type="checkbox"/> pour T. 0 (13 00 038)	118 €	<input type="checkbox"/> pour T. 0 (13 00 031)	incl.	<input type="checkbox"/> 13 00 033	-220 €
<input type="checkbox"/> pour T. 1 (13 01 032)	incl.	<input type="checkbox"/> pour T. 1 (13 01 038)	118 €	<input type="checkbox"/> pour T. 1 (13 01 031)	incl.		
<input type="checkbox"/> pour T. 2 (13 02 032)	incl.	<input type="checkbox"/> pour T. 2 (13 02 038)	118 €	<input type="checkbox"/> pour T. 2 (13 02 031)	incl.		

Assises

Assise réglage rapide en hauteur (configuration standard, sauf indication contraire)		Assise sans réglage rapide en hauteur		Accessoires	
					
Prix / Pièce		Prix réduit / Pièce		Supplément / Set	
<input type="checkbox"/> pour T. 0 (13 00 036)	incl.	<input type="checkbox"/> pour T. 0 (13 00 035)	-125 €	<input type="checkbox"/> Standard pour T. 0-2 (13 00 034)	incl.
<input type="checkbox"/> pour T. 1 (13 01 036)	incl.	<input type="checkbox"/> pour T. 1 (13 01 035)	-125 €	<input type="checkbox"/> Long (10 cm de plus) pour T. 0+2 (13 01 034)	102 €
<input type="checkbox"/> pour T. 2 (13 02 036)	incl.	<input type="checkbox"/> pour T. 2 (13 02 035)	-125 €		

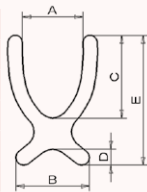
Roues

Roues doubles – 4 pièces		Kit de montage de fixations pour l'assise – composé de 2 équerres avec 2 boucles pliantes chacune		Kit de montage de fixations pour le dossier – composé d'un support de sangle avec rainure en T, y compris 2 boucles rabattables et 2 boucles rabattables (percées)	
					
Prix / Set		Prix / Set		Prix / Set	
<input type="checkbox"/> 50 mm – dont 2 avec freins (13 01 006)	303 €	<input type="checkbox"/> 20 mm (13 00 023)	incl.	<input type="checkbox"/> 20 mm (13 00 024)	155 €
<input type="checkbox"/> 50 mm – toutes avec freins (13 01 016)	341 €	<input type="checkbox"/> 25 mm (13 01 023)	incl.	<input type="checkbox"/> 25 mm (13 01 024)	155 €
<input type="checkbox"/> 75 mm – dont 2 avec freins (13 00 006)	303 €				
<input type="checkbox"/> 75 mm – toutes avec freins (13 00 016)	341 €				

Systèmes de sangles

Harnais – matériau élastique, respirant et hydrofuge, trois sangles à boucles rapides, sangle d'épaule gauche fixée par une couture, couleur : noire

	T.0	T.1	T.2	T.3
A	13cm	13cm	18cm	18cm
B	17,5cm	19cm	20cm	21cm
C	15cm	15cm	19cm	28cm
D	3,5cm	5cm	5cm	5cm
E	25,5cm	28cm	34cm	44cm
Largeur sangle	2cm	2cm	2,5cm	2,5cm

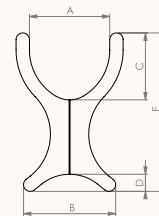


Prix / Pièce

<input type="checkbox"/> T.0 (13 00 025)	185 €
<input type="checkbox"/> T.1 (13 01 025)	185 €
<input type="checkbox"/> T.2 (13 02 025)	185 €
<input type="checkbox"/> T.3 (13 03 025)	185 €

Harnais avec fermeture éclair – matériau élastique, respirant et hydrofuge, Bretelles cousues fixes à la région du bassin avec attaches verrouillables, couleur : noire

	T.0	T.1	T.2
A	11cm	11cm	18cm
B	21cm	21cm	22cm
C	12cm	12cm	15cm
D	2,5cm	3,5cm	3,5cm
E	25,5cm	28cm	34cm
Largeur sangle	2cm	2cm	2,5cm



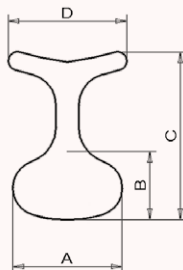
Prix / Pièce

<input type="checkbox"/> T.0 (13 00 026)	215 €
<input type="checkbox"/> T.1 (13 01 026)	215 €
<input type="checkbox"/> T.2 (13 02 026)	215 €

Systèmes de sangles

Culotte abdominale en T – matériau élastique, respirant et hydrofuge, deux boucles enfilables à l'avant, sangles fixées à l'arrière par une couture, couleur : noire

	T.0	T.1	T.2
A	23cm	25cm	28cm
B	15cm	17cm	20cm
C	33cm	35cm	38cm
D	24cm	26cm	28cm
Largeur sangle	2cm	2cm	2,5cm

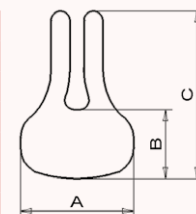


Prix / Pièce

<input type="checkbox"/> T.0 (13 00 027)	155 €
<input type="checkbox"/> T.1 (13 01 027)	155 €
<input type="checkbox"/> T.2 (13 02 027)	155 €

Culotte abdominale (standard) – matériau élastique, respirant et hydrofuge, deux boucles enfilables à l'avant, sangles fixées à l'arrière par une couture, couleur : noire

	T.1	T.2	T.3
A	24cm	29cm	33cm
B	14cm	17cm	22cm
C	35cm	43cm	49cm
Largeur sangle	2cm	2,5cm	2,5cm



Prix / Pièce

<input type="checkbox"/> T.1 (13 01 028)	155 €
<input type="checkbox"/> T.2 (13 02 028)	155 €
<input type="checkbox"/> T.3 (13 03 028)	155 €

Systèmes de sangles

Ceinture pelvienne – avec rembourrage et boucle enfilable réglable des deux côtés, couleur : noire

	T.0	T.1	T.2
Largeur rembourrage	4cm	4cm	5cm
Longueur rembourrage par côté	16cm	18cm	28cm
Longueur sangle par côté	30cm	30cm	40cm
Largeur sangle	2cm	2,5cm	2,5cm

Prix / Pièce

<input type="checkbox"/> T.0 (13 00 029)	incl.
<input type="checkbox"/> T.1 (13 01 029)	incl.
<input type="checkbox"/> T.2 (13 02 029)	incl.

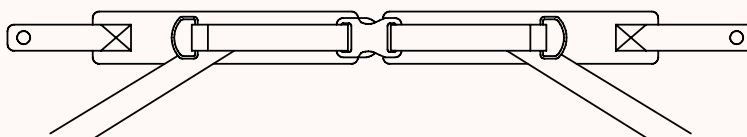

Systèmes de sangles

Ceinture pelvienne 4 points – avec rembourrage et boucle enfilable réglable des deux côtés, couleur : noire

	T.0	T.1	T.2
Largeur rembourrage	4cm	4cm	5cm
Longueur rembourrage par côté	16cm	18cm	28cm
Longueur sangle par côté	30cm	30cm	40cm
Largeur sangle	2cm	2,5cm	2,5cm

Supplément / Pièce

<input type="checkbox"/> T.0 (13 00 030)	65 €
<input type="checkbox"/> T.1 (13 01 030)	65 €
<input type="checkbox"/> T.2 (13 02 030)	65 €



Adresse de facturation :
Adresse de livraison :
 voir adresse de facturation

 Commande
 Devis

N° client : _____

Client : _____

Date : _____

Signature : _____

Commission :
Le siège thérapeutique intégratif.

- Inclus accoudoirs, repose-pieds, barre de poussée, rembourrage assise standard avec housse
- Réglage en hauteur par vérin à gaz 1200 N
- 4 roulettes (75 mm) dont 2 avec frein
- Possibilités de réglages :
 - Inclinaison assise (par vérin à gaz 500 N)
 - Inclinaison dossier
 - Largeur et profondeur assise
 - Accoudoirs réglables en inclinaison, en hauteur et en largeur
 - Dossier réglable en hauteur
 - Repose-pieds rabattable, réglable en hauteur et en angle

Prix public HT
TVA : 5.5% sur chaise et accessoires
Codes LPPR Schuchmann possibles :

- 6284748* Siège de série modulable et évolutif (838,47 € TTC)
- 6284702* Châssis d'intérieur (140,63 € TTC)
- 6284719* Repose-pieds réglable (84,02 € TTC)
- 6210193* Tablette amovible (60,31 € TTC)

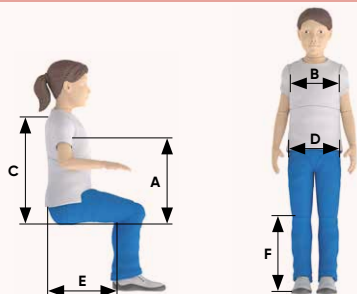
* Les codes LPPR sont donnés à titre indicatif


Modèles de base

madita. T. 0	madita. T. 1	madita. T. 1b	madita. T. 2
Prix / Pièce	Prix / Pièce	Prix / Pièce	Prix / Pièce
<input type="checkbox"/> 78 00 000 1.998 €	<input type="checkbox"/> 78 01 000 1.998 €	<input type="checkbox"/> 78 01 200 2.138 €	<input type="checkbox"/> 78 02 000 2.282 €

Couleurs de cadres

Gris anthracite	<input type="radio"/>	Télégris 4 (blanc-gris)	<input type="radio"/>
	Prix		Prix
<input type="checkbox"/> 92 00 017	incl.	<input type="checkbox"/> 92 00 011	incl.

Préférences

 Préréglages sur la chaire de thérapie chez Schuchmann.
 Veuillez nous fournir les mensurations suivantes :

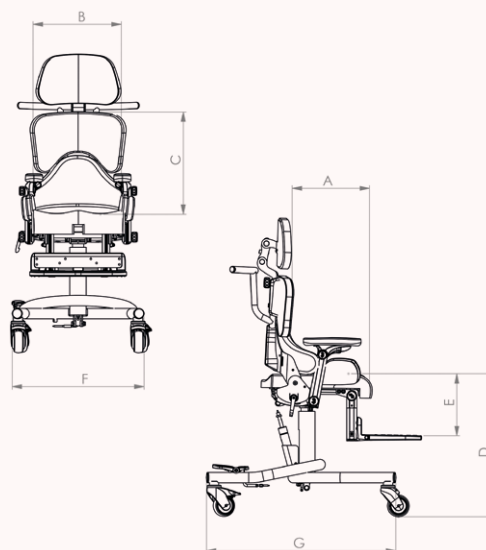
A Hauteur des aisselles _____	D Largeur du bassin _____
B Largeur thorax _____	E Profondeur assise _____
C Hauteur du dossier _____	F Longueur mollet _____

 74 00 080

 Prix
 incl.

Dimensions

	T. 0	T. 1	T. 1b	T. 2
A Profondeur assise*	15-25 cm	21-30 cm	26-36 cm	30-42 cm
B Largeur assise	16-26 cm	20-30 cm		28-38 cm
C Hauteur du dossier version extra dossier court	32-35 cm		35-43 cm	
C Hauteur du dossier version dossier court	35-43 cm		42-52 cm	
C Hauteur du dossier version dossier long	42-52 cm		53-63 cm	
C Hauteur du dossier avec dossier actif	35-43 cm			42-52 cm
D Hauteur assise	47,5-58 cm			
E Longueur segment jambier	12-22 cm** / 15-25 cm	16-29 cm** / 19-32 cm	19-33 cm** / 22-36 cm	25-43 cm
F Largeur totale	45 cm		53 cm	
G Longueur châssis standard	66 cm		77 cm	
Inclinaison assise	(-)5° - 37°			
Inclinaison dossier	(-)5° - 25°			
Charge max	30 kg		45 kg	50 kg
Poids	16 kg	17 kg	18 kg	19 kg


 * réduit de 1cm avec un guide de bassin réglable
 ** cette plage de réglage peut être obtenue en déplaçant le support.

Tissus

Pink 2 (N° 115) 	Bleu océan (N° 111) 	Vert feuille (N° 123) 	Gris ardoise (N° 124) 
Prix	Prix	Prix	Prix
<input type="checkbox"/> 91 00 115 incl.	<input type="checkbox"/> 91 00 111 incl.	<input type="checkbox"/> 91 00 123 incl.	<input type="checkbox"/> 91 00 124 incl.

Tissus

Flexi Bleu (N° 44) 	Habillage selon les souhaits du client
Supplément	Supplément
<input type="checkbox"/> 91 00 044 260 €	<input type="checkbox"/> 91 00 999 185 €




Broderie de nom
Broderie personnalisée sur le dossier
 veuillez remplir le formulaire à la page 104 !
 Une broderie de tissus souples n'est pas possible.

Sur-mesure
Sans rembourrage ni housse
 pour assise et dossier sur-mesure

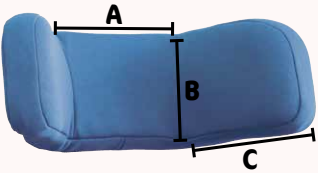

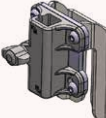
Réduction de prix

 73 00 059 Netto -100 €

Appuis-tête

Appui-tête (standard)		Appui-tête (coque)		Appui-tête (anatomique)	
rembourré, housse incluse, réglable en hauteur et en inclinaison		rembourré, housse incluse, réglable en hauteur et en inclinaison		rembourré, housse incluse, réglable en hauteur et en inclinaison	
					
Prix / Pièce		Prix / Pièce		Prix / Pièce	
<input type="checkbox"/> pour T. 0 (7800009)	265 €	<input type="checkbox"/> pour T. 0+1 (7801010)	376 €	<input type="checkbox"/> pour T. 0+1 (7801011)	355 €
<input type="checkbox"/> pour T. 1 (7801009)	265 €	<input type="checkbox"/> pour T. 2 (7802010)	376 €	<input type="checkbox"/> pour T. 2 (7802011)	355 €
<input type="checkbox"/> pour T. 2 (7802009)	265 €				

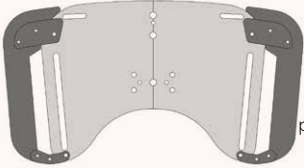
Appuis-tête

Appui-tête (anatomique, angle réglable)		Double articulation pour les supports d'appui-tête		Adaptateur universel pour Supports d'appui-tête pour appui-tête autres																	
rembourrée, housse incluse, réglable en hauteur, en profondeur et en inclinaison, les angles des guides latéraux sont réglables de chaque côté		pour élargir la plage de réglage de la profondeur		dans la version 15 x 15 mm																	
																					
A = Largeur Surface de contact B = Hauteur Appui-tête C = Largeur anatomique		<table border="1"> <thead> <tr> <th></th> <th>A</th> <th>B</th> <th>C</th> </tr> </thead> <tbody> <tr> <td>T. 1</td> <td>13,5cm</td> <td>10,5cm</td> <td>10cm</td> </tr> <tr> <td>T. 2</td> <td>15cm</td> <td>10,5cm</td> <td>13,5cm</td> </tr> <tr> <td>T. 3</td> <td>17cm</td> <td>12,5cm</td> <td>16,5cm</td> </tr> </tbody> </table>			A	B	C	T. 1	13,5cm	10,5cm	10cm	T. 2	15cm	10,5cm	13,5cm	T. 3	17cm	12,5cm	16,5cm		
	A	B	C																		
T. 1	13,5cm	10,5cm	10cm																		
T. 2	15cm	10,5cm	13,5cm																		
T. 3	17cm	12,5cm	16,5cm																		
Prix / Pièce		Prix / set		Prix / Pièce																	
<input type="checkbox"/> T. 1 (7801012)	614 €	<input type="checkbox"/> 7800041	92 €	<input type="checkbox"/> 7800013	89 €																
<input type="checkbox"/> T. 2 (7802012)	614 €																				
<input type="checkbox"/> T. 3 (7803012)	614 €																				


Dossier standard (en option avec guide de bras supérieur vissable)

Dossier – rembourrage et housse inclus	pour T. 0	pour T. 1	pour T. 1b	pour T. 2
	Dossier extra court:	32 - 35 cm	32 - 35 cm	35 - 43 cm
	Dossier court:	35 - 43 cm	35 - 43 cm	42 - 52 cm
	Dossier long:	42 - 52 cm	42 - 52 cm	53 - 63 cm
	Prix / Pièce	Prix / Pièce	Prix / Pièce	Prix / Pièce
Dossier extra court:	<input type="checkbox"/> 7800001	<input type="checkbox"/> 7801001	<input type="checkbox"/> 7801201	<input type="checkbox"/> 7802001
Dossier court:	<input type="checkbox"/> 7800002	<input type="checkbox"/> 7801002	<input type="checkbox"/> 7801202	<input type="checkbox"/> 7802002
Dossier long:	<input type="checkbox"/> 7800003	<input type="checkbox"/> 7801003	<input type="checkbox"/> 7801203	<input type="checkbox"/> 7802003




Guide de bras supérieur à visser (dossier standard)

	pour T. 0	pour T. 1	pour T. 1b	pour T. 2
				
	Prix / Pièce	Prix / Pièce	Prix / Pièce	Prix / Pièce
pour dossier extra court:	<input type="checkbox"/> 7800004 125 €	<input type="checkbox"/> 7801004 125 €	<input type="checkbox"/> 7801204 125 €	<input type="checkbox"/> 7802004 125 €
pour dossier court:	<input type="checkbox"/> 7800005 125 €	<input type="checkbox"/> 7801005 125 €	<input type="checkbox"/> 7801205 125 €	<input type="checkbox"/> 7802005 125 €
pour dossier long:	<input type="checkbox"/> 7800006 125 €	<input type="checkbox"/> 7801006 125 €	<input type="checkbox"/> 7801206 125 €	<input type="checkbox"/> 7802006 125 €


Dossier actif (pas de guidage du bras supérieur possible)

Dossier actif	pour T. 0	pour T. 1	pour T. 1b	pour T. 2
rembourrage et housse inclus	35 - 43 cm	35 - 43 cm	35 - 43 cm	42 - 52 cm
				
	Supplément / Pièce	Supplément / Pièce	Supplément / Pièce	Supplément / Pièce
	<input type="checkbox"/> 7800007 53 €	<input type="checkbox"/> 7801007	53 €	<input type="checkbox"/> 7802007 53 €

Possibilités de configuration - Dossiers

Barre de poussée – fixe (configuration standard = barre de poussée droite, sauf instruction différente)	Barre de poussée – unité dossier amovible	Limitation réglable inclinaison dossier pour définir l'inclinaison max individuelle du dossier
 		
Prix / Pièce	Prix / Pièce	Prix / Set
<input type="checkbox"/> pour T. 0+1 avec barre de poussée droite (73 01 004) incl. <input type="checkbox"/> pour T. 2 avec barre de poussée droite (73 02 004) incl. <input type="checkbox"/> pour T. 0+1 avec barre de poussée ronde (73 01 053) incl.	<input type="checkbox"/> pour T. 0+1 avec barre de poussée droite (73 01 006) 387 € <input type="checkbox"/> pour T. 2 avec barre de poussée droite (73 02 006) 387 €	<input type="checkbox"/> 73 01 111 65 €

Accoudoir



	Cousin d'accoudoir T. 1 (Configuration standard pour le modèle de base T. 0, sauf indication contraire) Longueur: 20 cm Largeur: 6 cm	Cousin d'accoudoir T. 2 (Configuration standard pour le modèle de base T. 1+2, sauf indication contraire) Longueur: 27 cm Largeur: 7 cm	Cousin d'accoudoir T. 3 Longueur: 34 cm Largeur: 8 cm
	Prix / Paire	Prix / Paire	Prix / Paire
	<input type="checkbox"/> 78 01 008 incl.	<input type="checkbox"/> 78 02 008 incl.	<input type="checkbox"/> 78 03 008 incl.

Possibilités de configuration - pelotes thoraciques (1ère étape : sélection de la fixation)


Largeur thorax – montées sur madita. T. 0	Largeur thorax – montées sur madita. T. 1 + 1b	Largeur thorax – montées sur madita. T. 2	Version	Supplément / paire
12 - 27 cm	16 - 30 cm	19 - 36 cm	<input type="checkbox"/> fixe (Standard, sauf indication contraire) (78 00 014) <input type="checkbox"/> fixe pour un dossier actif (78 02 014) <input type="checkbox"/> rabattable (78 01 014)	incl. incl. 271 €

Les pelotes thoraciques en combinaison avec le guide-bras supérieur ne sont pas rabattables.

(2ème étape : sélection de la pelote thoracique)

	Pelote thoracique T. 0 rembourrée, housse incluse (configuration standard pour madita. T. 0 , sauf instruction différente) Hauteur : 7 cm Profondeur : 9 cm	Pelote thoracique T. 1 rembourrée, housse incluse (configuration standard pour madita. T. 1 , sauf instruction différente) Hauteur : 8 cm Profondeur : 13 cm	Pelote thoracique T. 2 rembourrée, housse incluse (configuration standard pour madita. T. 2 , sauf instruction différente) Hauteur : 11 cm Profondeur : 16 cm	Housse Housse pour support de fixation de pelotes 
	Prix / Paire	Prix / Paire	Prix / Paire	Prix / Paire
	<input type="checkbox"/> 78 00 015 111 €	<input type="checkbox"/> 78 01 015 111 €	<input type="checkbox"/> 78 02 015 111 €	<input type="checkbox"/> 78 01 040 40 €

(2ème étape : sélection de la pelote thoracique)




	Pelote thoracique T. 0, longue rembourrée, housse incluse Hauteur : 13 cm Profondeur : 7 cm Hauteur minimale réglable sous les aisselles en cas de combinaison avec un guide de bassin réglable : 22 cm	Pelote thoracique T. 1, longue rembourrée, housse incluse Hauteur : 15 cm Profondeur : 8 cm Hauteur minimale réglable sous les aisselles en cas de combinaison avec un guide de bassin réglable : 24 cm	Pelote thoracique T. 2, longue rembourrée, housse incluse Hauteur : 17 cm Profondeur : 9 cm Hauteur minimale réglable sous les aisselles en cas de combinaison avec un guide de bassin réglable : 26 cm
	Prix / Paire	Prix / Paire	Prix / Paire
	<input type="checkbox"/> 78 00 016 194 €	<input type="checkbox"/> 78 01 016 194 €	<input type="checkbox"/> 78 02 016 194 €

Les pelotes thoraciques longues avec support rabattable peuvent être rabattues d'environ 20° sur le côté.



Réglages inclinaison assise

Levier de déclenchement – monté sur la barre/poignée de poussée (configuration standard, sauf indication contraire) Cet article n'est pas possible pour le dossier amovible. Pour le dossier amovible, veuillez choisir le „levier de déclenchement avec câble Bowden décrochable sur la barre/poignée de poussée”.	Levier de déclenchement – monté directement sur le ressort à gaz	Levier de déclenchement avec câble Bowden décrochable – monté sur la barre/poignée de poussée (pour le dossier amovible)	Boulon de sécurité pour Levier de déclenchement pour éviter le déclenchement involontaire du ressort à gaz. (Impossible avec le levier de déclenchement „directement sur le ressort à gaz”.)
Prix / Pièce	Prix / Pièce	Prix / Pièce	Prix / Pièce
<input type="checkbox"/> 73 01 085 incl.	<input type="checkbox"/> 73 00 085 incl.	<input type="checkbox"/> 73 02 085 37 €	<input type="checkbox"/> 73 01 086 78 €


Options assises

Rembouillage assise standard housse incluse (configuration standard, sauf instruction différente)	Rembouillage anatomique housse incluse	Guide pelvien réglable – rembourrée, housse incluse
		
Prix / Pièce	Supplément / Pièce	Prix / Pièce
<input type="checkbox"/> pour T. 0 (78 00 017) incl. <input type="checkbox"/> pour T. 1 (78 01 017) incl. <input type="checkbox"/> pour T. 1b (78 01 217) incl. <input type="checkbox"/> pour T. 2 (78 02 017) incl.	<input type="checkbox"/> pour T. 0 (78 00 018) 228 € <input type="checkbox"/> pour T. 1 (78 01 018) 228 € <input type="checkbox"/> pour T. 1b (78 01 218) 228 € <input type="checkbox"/> pour T. 2 (78 02 018) 228 €	<input type="checkbox"/> pour T. 0 - Largeur assise A = 15 - 24 cm (78 00 020) 401 € <input type="checkbox"/> pour T. 1 + 1b - Largeur assise A = 18 - 28 cm (78 01 020) 401 € <input type="checkbox"/> pour T. 2 - Largeur assise A = 26 - 36 cm (78 02 020) 426 €

Options assises

Assise avec angle d'abduction réglable avec compensateur de longueur des jambes, rembourrée, housse incluse (pelote de bassin déjà comprise)		Accessoires Bloc d'abduction à enficher au moyen d'un axe enfichable, rembourré, avec housse (non utilisable pour le guide de jambe en abduction)																													
<table border="1"> <thead> <tr> <th></th> <th>pour T. 0</th> <th>pour T. 1+1b</th> <th>pour T. 2</th> </tr> </thead> <tbody> <tr> <td>A</td> <td>0° - 20°</td> <td>0° - 20°</td> <td>0° - 20°</td> </tr> <tr> <td>B</td> <td>7 - 10 cm</td> <td>9 - 12 cm</td> <td>10 - 14 cm</td> </tr> <tr> <td>C</td> <td>3 cm</td> <td>3 cm</td> <td>3 cm</td> </tr> </tbody> </table>		pour T. 0	pour T. 1+1b	pour T. 2	A	0° - 20°	0° - 20°	0° - 20°	B	7 - 10 cm	9 - 12 cm	10 - 14 cm	C	3 cm	3 cm	3 cm	<p> A = Angle d'abduction B = Largeur de cuisse C = Compensation longueur de jambe </p>	<table border="1"> <thead> <tr> <th></th> <th>Largeur</th> <th>Profondeur</th> </tr> </thead> <tbody> <tr> <td>T. 0</td> <td>7 cm</td> <td>10 cm</td> </tr> <tr> <td>T. 1</td> <td>8 cm</td> <td>14 cm</td> </tr> <tr> <td>T. 2</td> <td>10 cm</td> <td>17 cm</td> </tr> </tbody> </table>		Largeur	Profondeur	T. 0	7 cm	10 cm	T. 1	8 cm	14 cm	T. 2	10 cm	17 cm	
	pour T. 0	pour T. 1+1b	pour T. 2																												
A	0° - 20°	0° - 20°	0° - 20°																												
B	7 - 10 cm	9 - 12 cm	10 - 14 cm																												
C	3 cm	3 cm	3 cm																												
	Largeur	Profondeur																													
T. 0	7 cm	10 cm																													
T. 1	8 cm	14 cm																													
T. 2	10 cm	17 cm																													
<table border="1"> <thead> <tr> <th></th> <th>Prix / Pièce</th> </tr> </thead> <tbody> <tr> <td><input type="checkbox"/> pour T. 0 (78 00 019)</td> <td>543 €</td> </tr> <tr> <td><input type="checkbox"/> pour T. 1 (78 01 019)</td> <td>543 €</td> </tr> <tr> <td><input type="checkbox"/> pour T. 1 b (78 01 219)</td> <td>543 €</td> </tr> <tr> <td><input type="checkbox"/> pour T. 2 (78 02 019)</td> <td>564 €</td> </tr> </tbody> </table>			Prix / Pièce	<input type="checkbox"/> pour T. 0 (78 00 019)	543 €	<input type="checkbox"/> pour T. 1 (78 01 019)	543 €	<input type="checkbox"/> pour T. 1 b (78 01 219)	543 €	<input type="checkbox"/> pour T. 2 (78 02 019)	564 €	<table border="1"> <thead> <tr> <th></th> <th>Prix / Pièce</th> </tr> </thead> <tbody> <tr> <td><input type="checkbox"/> T. 0 (73 00 023)</td> <td>235 €</td> </tr> <tr> <td><input type="checkbox"/> T. 1 (73 01 023)</td> <td>235 €</td> </tr> <tr> <td><input type="checkbox"/> T. 2 (73 02 023)</td> <td>235 €</td> </tr> </tbody> </table>		Prix / Pièce	<input type="checkbox"/> T. 0 (73 00 023)	235 €	<input type="checkbox"/> T. 1 (73 01 023)	235 €	<input type="checkbox"/> T. 2 (73 02 023)	235 €											
	Prix / Pièce																														
<input type="checkbox"/> pour T. 0 (78 00 019)	543 €																														
<input type="checkbox"/> pour T. 1 (78 01 019)	543 €																														
<input type="checkbox"/> pour T. 1 b (78 01 219)	543 €																														
<input type="checkbox"/> pour T. 2 (78 02 019)	564 €																														
	Prix / Pièce																														
<input type="checkbox"/> T. 0 (73 00 023)	235 €																														
<input type="checkbox"/> T. 1 (73 01 023)	235 €																														
<input type="checkbox"/> T. 2 (73 02 023)	235 €																														

Guide de cuisses

	Pelote de bassin pour T. 0 rembourrée, housse incluse, réglables en inclinaison, en profondeur et en largeur	Pelote de bassin pour T. 1 + 1 b rembourrée, housse incluse, réglables en inclinaison, en profondeur et en largeur	Pelote de bassin pour T. 2 rembourrée, housse incluse, réglables en inclinaison, en profondeur et en largeur
	12 cm = configuration standard pour T. 0	14 cm = configuration standard pour T. 1 + 1 b	17 cm = configuration standard pour T. 2
	Prix / Paire	Prix / Paire	Prix / Paire
	<input type="checkbox"/> 12 cm (73 00 114) 201 € <input type="checkbox"/> 14 cm (73 00 115) 201 €	<input type="checkbox"/> 14 cm (73 01 114) 201 € <input type="checkbox"/> 17 cm (73 01 115) 201 €	<input type="checkbox"/> 17 cm (73 02 114) 206 € <input type="checkbox"/> 22 cm (73 02 115) 206 €

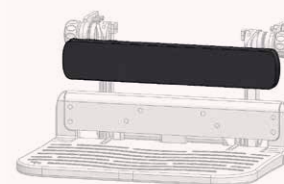
Repose-pieds


	Largeur	Longueur du bas de la jambe
pour T. 0	28,4 cm	12 - 22 cm* / 15 - 25 cm
pour T. 1	33,4 cm	16 - 29 cm* / 19 - 32 cm
pour T. 1b	33,4 cm	19 - 33 cm* / 22 - 36 cm
pour T. 2	40,3 cm	25 - 43 cm

* Cette plage de réglage peut être obtenue en déplaçant le support.

Repose-mollets

Repose-mollets – recouvert de tissu Flexi noir



	pour T. 0	pour T. 1+1b	pour T. 2
Largeur	27 cm	32 cm	38 cm
Hauteur	6,5 cm	6,5 cm	6,5 cm

Repose-pieds standard – sans blocage, relevable, fixé à l'unité d'assise, avec surface antidérapante et 4 fentes pour la fixation des harnais

Repose-pieds avec blocage – rabattable, fixé à l'unité d'assise, avec surface antidérapante et 4 fentes pour la fixation des harnais

Repose-pieds avec réglage d'angle – rabattable, fixé à l'unité d'assise, avec surface antidérapante et 4 fentes pour la fixation des harnais

Prix / Pièce		Supplément / Pièce		Supplément / Pièce		Prix / Pièce					
<input type="checkbox"/> pour T. 0	(78 00 021)	incl.	<input type="checkbox"/> pour T. 0	(78 00 022)	54 €	<input type="checkbox"/> pour T. 0	(78 00 023)	100 €	<input type="checkbox"/> pour T. 0	(78 00 024)	215 €
<input type="checkbox"/> pour T. 1	(78 01 021)	incl.	<input type="checkbox"/> pour T. 1	(78 01 022)	54 €	<input type="checkbox"/> pour T. 1	(78 01 023)	100 €	<input type="checkbox"/> pour T. 1 + 1b	(78 01 024)	215 €
<input type="checkbox"/> pour T. 1b	(78 01 221)	incl.	<input type="checkbox"/> pour T. 1b	(78 01 222)	54 €	<input type="checkbox"/> pour T. 1b	(78 01 223)	100 €	<input type="checkbox"/> pour T. 2	(78 02 024)	215 €
<input type="checkbox"/> pour T. 2	(78 02 021)	incl.	<input type="checkbox"/> pour T. 2	(78 02 022)	54 €	<input type="checkbox"/> pour T. 2	(78 02 023)	100 €			

Possibilités de configuration des repose-pieds
Étape 1 : Choix du support

Système de fixation pour repose-pieds séparés
réglables individuellement en hauteur, en largeur et en angle

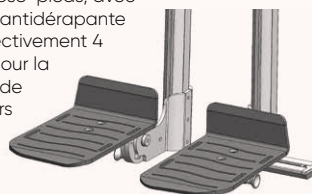


Prix / Pièce

<input type="checkbox"/> pour T. 0	(78 00 025)	298 €
<input type="checkbox"/> pour T. 1	(78 01 025)	298 €
<input type="checkbox"/> pour T. 1b	(78 01 225)	298 €
<input type="checkbox"/> pour T. 2	(78 02 025)	298 €

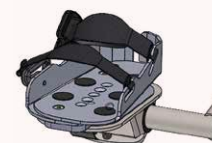
Étape 2 : Choisir les repose-pieds

Repose-pieds individuels – rabattable vers le haut, monté de manière fixe sur le logement des repose-pieds, avec surface antidérapante et respectivement 4 fentes pour la fixation de baudriers



	Largeur l'avant	Largeur arrière	Longueur
T. 1	11,4 cm	10 cm	18,4 cm
T. 2	13,8 cm	13,2 cm	21,4 cm

Support de pieds – relevable, fixé sur le logement des repose-pieds, avec fermeture magnétique



	Largeur avant min	Largeur avant max	Largeur arrière	Largeur arrière max	Longueur
T. 1	8,7 cm	10,4 cm	5,7 cm	7,4 cm	17,4 cm
T. 2	9,5 cm	12 cm	6,7 cm	9,2 cm	20,1 cm
T. 3	11,5 cm	14 cm	8,1 cm	10,6 cm	23,8 cm

Prix / Paire

<input type="checkbox"/> T. 1	(78 01 026)	incl.
<input type="checkbox"/> T. 2	(78 02 026)	incl.

Supplément / Paire

<input type="checkbox"/> T. 1	(78 01 027)	176 €
<input type="checkbox"/> T. 2	(78 02 027)	176 €
<input type="checkbox"/> T. 3	(78 03 027)	176 €

Accessoires
Frein à main central des roulettes arrière

4 roulettes (100 mm) incluses, actionnement au moyen d'un levier monté sur l'assise



Supplément / Set

<input type="checkbox"/> Levier monté sur la gauche	(78 00 030)	440 €
<input type="checkbox"/> Levier monté sur la droite	(78 01 030)	440 €
<input type="checkbox"/> Levier monté sur la gauche; Roulettes avant avec freins	(78 00 031)	475 €
<input type="checkbox"/> Levier monté sur la droite; Roulettes avant avec freins	(78 01 031)	475 €

4 roulettes – dont 2 munies d'un frein


Supplément / Set

<input type="checkbox"/> 75 mm	(73 00 058)	incl.
<input type="checkbox"/> 100 mm	(73 01 058)	60 €
<input type="checkbox"/> 125 mm	(73 02 058)	95 €

4 roulettes – toutes munies d'un frein


Supplément / Set

<input type="checkbox"/> 75 mm	(73 00 060)	40 €
<input type="checkbox"/> 100 mm	(73 01 060)	95 €
<input type="checkbox"/> 125 mm	(73 02 060)	130 €

Accessoires

Tablette thérapeutique – en bois avec bordure, rabattable			Tablette thérapeutique – transparente, avec bordure, rabattable			Tablette thérapeutique – en bois avec bordure, emboîtable, fixé des deux côtés			Tablette thérapeutique – transparente, avec bordure, emboîtable, fixé des deux côtés		
	Largeur	Profondeur		Largeur	Profondeur		Largeur	Profondeur		Largeur	Profondeur
<input type="checkbox"/> pour T. 0+1	50 cm	40 cm	<input type="checkbox"/> pour T. 0+1	50 cm	40 cm	<input type="checkbox"/> pour T. 0+1	50 cm	40 cm	<input type="checkbox"/> pour T. 0+1	50 cm	40 cm
<input type="checkbox"/> pour T. 2	60 cm	50 cm	<input type="checkbox"/> pour T. 2	60 cm	50 cm	<input type="checkbox"/> pour T. 2	60 cm	50 cm	<input type="checkbox"/> pour T. 2	60 cm	50 cm
Prix / Pièce			Prix / Pièce			Prix / Pièce			Prix / Pièce		
<input type="checkbox"/> pour T. 0 (78 00 028)	260 €		<input type="checkbox"/> pour T. 0 (78 00 029)	355 €		<input type="checkbox"/> pour T. 0 (78 00 038)	277 €		<input type="checkbox"/> pour T. 0 (78 00 039)	397 €	
<input type="checkbox"/> pour T. 1 (78 01 028)	260 €		<input type="checkbox"/> pour T. 1 (78 01 029)	355 €		<input type="checkbox"/> pour T. 1 (78 01 038)	277 €		<input type="checkbox"/> pour T. 1 (78 01 039)	397 €	
<input type="checkbox"/> pour T. 2 (78 02 028)	260 €		<input type="checkbox"/> pour T. 2 (78 02 029)	355 €		<input type="checkbox"/> pour T. 2 (78 02 038)	277 €		<input type="checkbox"/> pour T. 2 (78 02 039)	397 €	
Option supplémentaire:											
<input type="checkbox"/> Protection anti-soulèvement (78 01 036)			102 €								

Accessoires

Revêtement spécial incontinence dans la zone de l'assise		Extension de l'empattement insérable à l'arrière, Longueur = 10 cm (incompatible avec un frein à main central)		Kit de montage de fixations pour l'assise composé de 2 équerres avec boucle rabattable et 2 boucles rabattables (percées)		Kit de montage de fixations pour le dossier composé de 2 plaques filetées avec boucles rabattables et 2 boucles rabattables (percées)	
	Prix / Pièce		Prix / Paire		Supplément / Set		Supplément / Set
<input type="checkbox"/> 73 00 020	205 €	<input type="checkbox"/> 73 01 028	180 €	<input type="checkbox"/> 20 mm (73 00 025)	46 €	<input type="checkbox"/> 20 mm (73 00 026)	46 €
				<input type="checkbox"/> 25 mm (73 01 025)	46 €	<input type="checkbox"/> 25 mm (73 01 026)	46 €

Polster

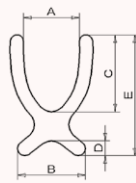
Rembourrage repose-pieds revêtement tissu Flexi noir, hauteur : 1cm (pas possible en combinaison avec des sangles pour les pieds)			Rembourrage repose-pieds séparés revêtement tissu Flexi noir, hauteur : 1cm (pas possible en combinaison avec des sangles pour les pieds)			Rembourrage tablette thérapeutique revêtement tissu Flexi noir, hauteur : 1cm		
	Prix / Pièce		Prix / Paire		Prix / Pièce			
<input type="checkbox"/> pour T. 0 (78 00 032)	125 €	<input type="checkbox"/> pour T. 1 (78 01 033)	180 €	<input type="checkbox"/> pour T. 0 (73 00 054)	130 €			
<input type="checkbox"/> pour T. 1 & 1b (78 01 032)	125 €	<input type="checkbox"/> pour T. 2 (78 02 033)	180 €	<input type="checkbox"/> pour T. 1 (73 01 054)	130 €			
<input type="checkbox"/> pour T. 2 (78 02 032)	125 €			<input type="checkbox"/> pour T. 2 (73 02 054)	130 €			

Systèmes de sangles

 Le système de sangles pour **madita.** se monte à l'aide des kits de montage pour système de sangles (voir page 16).

Systèmes de sangles
Harnais – matériau élastique, respirant et hydrofuge, trois sangles à boucles enfichables, sangle d'épaule gauche fixée par une couture; couleur : noire

	T. 0	T. 1	T. 2	T. 3
A	13cm	13cm	18cm	18cm
B	17,5cm	19cm	20cm	21cm
C	15cm	15cm	19cm	28cm
D	3,5cm	5cm	5cm	5cm
E	25,5cm	28cm	34cm	44cm
Largeur sangle	2cm	2cm	2,5cm	2,5cm

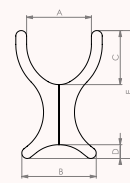


Prix / Pièce

<input type="checkbox"/> T. 0	(73 00 032)	185 €
<input type="checkbox"/> T. 1	(73 01 032)	185 €
<input type="checkbox"/> T. 2	(73 02 032)	185 €
<input type="checkbox"/> T. 3	(73 03 032)	185 €

Harnais avec fermeture éclair – matériau élastique, respirant et hydrofuge, Bretelles cousues fixes à la région du bassin avec attaches verrouillables; couleur : noire

	T. 0	T. 1	T. 2
A	11cm	11cm	18cm
B	21cm	21cm	22cm
C	12cm	12cm	15cm
D	2,5cm	3,5cm	3,5cm
E	25,5cm	28cm	34cm
Largeur sangle	2cm	2cm	2,5cm

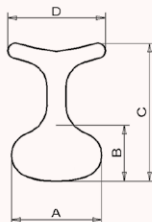


Prix / Pièce

<input type="checkbox"/> T. 0	(73 00 056)	215 €
<input type="checkbox"/> T. 1	(73 01 056)	215 €
<input type="checkbox"/> T. 2	(73 02 056)	215 €

Systèmes de sangles
Colotte abdominale en T – matériau élastique, respirant et hydrofuge, deux boucles enfichables à l'avant, sangles fixées à l'arrière par une couture; couleur : noire

	T. 0	T. 1	T. 2
A	23cm	25cm	28cm
B	15cm	17cm	20cm
C	33cm	35cm	38cm
D	24cm	26cm	28cm
Largeur sangle	2cm	2cm	2,5cm

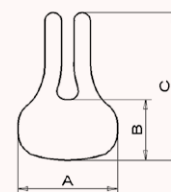


Prix / Pièce

<input type="checkbox"/> T. 0	(73 00 033)	155 €
<input type="checkbox"/> T. 1	(73 01 033)	155 €
<input type="checkbox"/> T. 2	(73 02 033)	155 €

Colotte abdominale (standard) – matériau élastique, respirant et hydrofuge, deux boucles enfichables à l'avant, sangles fixées à l'arrière par une couture; couleur : noire

	T. 1	T. 2	T. 3
A	24cm	29cm	33cm
B	14cm	17cm	22cm
C	35cm	43cm	49cm
Largeur sangle	2cm	2,5cm	2,5cm



Prix / Pièce

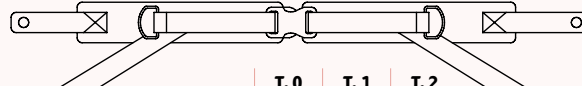
<input type="checkbox"/> T. 1	(73 01 034)	155 €
<input type="checkbox"/> T. 2	(73 02 034)	155 €
<input type="checkbox"/> T. 3	(73 03 034)	155 €

Systèmes de sangles
Ceinture pelvienne – avec rembourrage et boucle enfichable réglable des deux côtés; couleur : noire


	T. 0	T. 1	T. 2
Largeur rembourrage	4cm	4cm	5cm
Longueur rembourrage par côté	16cm	18cm	28cm
Longueur sangle par côté	30cm	30cm	40cm
Largeur sangle	2cm	2,5cm	2,5cm

Prix / Pièce

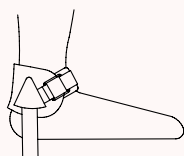
<input type="checkbox"/> T. 0	(73 00 035)	93 €
<input type="checkbox"/> T. 1	(73 01 035)	93 €
<input type="checkbox"/> T. 2	(73 02 035)	93 €

Ceinture pelvienne 4 points – avec rembourrage et boucle enfichable réglable des deux côtés; couleur : noire


	T. 0	T. 1	T. 2
Largeur rembourrage	4cm	4cm	5cm
Longueur rembourrage par côté	16cm	18cm	28cm
Longueur sangle par côté	30cm	30cm	40cm
Largeur sangle	2cm	2,5cm	2,5cm

Prix / Pièce

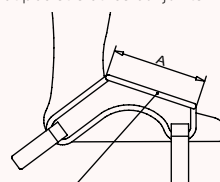
<input type="checkbox"/> T. 0	(73 00 036)	162 €
<input type="checkbox"/> T. 1	(73 01 036)	162 €
<input type="checkbox"/> T. 2	(73 02 036)	162 €

Systèmes de sangles
Manchette de pied – avec fixation et bande velcro, coloris : noir (ne peut pas être utilisé conjointement avec le repose-pied/coussin de repose-pied)


	Tour de cheville	Largeur sangle
T. 1	12 – 19cm	25mm
T. 2	15 – 23cm	25mm
T. 3	19 – 27cm	40mm

Prix / Paire

<input type="checkbox"/> T. 1	(73 01 061)	222 €
<input type="checkbox"/> T. 2	(73 02 061)	222 €
<input type="checkbox"/> T. 3	(73 03 061)	222 €

Aide au positionnement du pied – avec sangle et fermeture velcro; couleur : noir (ne peut pas être utilisé conjointement avec le repose-pied/coussin de repose-pied)


Bande velcro à ouvrir

	A	Largeur sangle
T. 1	6,5cm	2,5cm
T. 2	8cm	2,5cm
T. 3	9,5cm	2,5cm

Prix / Paire

<input type="checkbox"/> T. 1	(78 01 034)	205 €
<input type="checkbox"/> T. 2	(78 02 034)	205 €
<input type="checkbox"/> T. 3	(78 03 034)	205 €

madita-fun.

Adresse de facturation :

Adresse de livraison :

 voir adresse de facturation

 Commande
 Devis

N° client : _____

Client : _____

Date : _____

Signature : _____

Commission :

Le siège thérapeutique intégratif.

- Inclus accoudoirs, repose-pieds, barre de poussée, rembourrage assise standard avec housse
- Réglage en hauteur par vérin à gaz 1200 N
- 4 roulettes (75 mm) dont 2 avec frein
- Possibilités de réglages :
 - Inclinaison assise (par vérin à gaz 500 N)
 - Inclinaison dossier
 - Largeur et profondeur assise
 - Accoudoirs réglables en inclinaison, en hauteur et en largeur
 - Dossier réglable en hauteur
 - Repose-pieds rabattable, réglable en hauteur et en angle

• Prix public HT

• TVA : 5.5% sur chaise et accessoires

• Codes LPPR Schuchmann possibles :

- 6284748* Siège de série modulable et évolutif (838,47 € TTC)
- 6284702* Châssis d'intérieur (140,63 € TTC)
- 6284719* Repose-pieds réglable (84,02 € TTC)
- 6210193* Tablette amovible (60,31 € TTC)

* Les codes LPPR sont donnés à titre indicatif

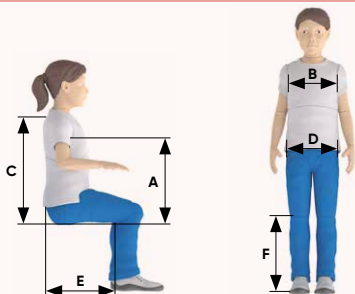


Modèles de base

madita-fun. T. 0	madita-fun. T. 1	madita-fun. T. 1b	madita-fun. T. 2
Prix / Pièce	Prix / Pièce	Prix / Pièce	Prix / Pièce
<input type="checkbox"/> 79 00 000 2.748 €	<input type="checkbox"/> 79 01 000 2.748 €	<input type="checkbox"/> 79 01 200 2.947 €	<input type="checkbox"/> 79 02 000 3.087 €

Couleurs de cadres

Gris anthracite <input type="radio"/>	Télégris 4 (blanc-gris) <input type="radio"/>
Prix	Prix
<input type="checkbox"/> 92 00 017 incl.	<input type="checkbox"/> 92 00 011 incl.

Préférences

 Préréglages sur la chaire de thérapie chez Schuchmann.
 Veuillez nous fournir les mensurations suivantes :

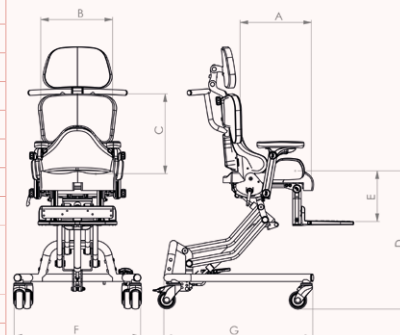
A Hauteur des aisselles _____	D Largeur du bassin _____
B Largeur thorax _____	E Profondeur assise _____
C Hauteur du dossier _____	F Longueur mollet _____

 74 00 080

 Prix
 incl.

Dimensions

	T. 0	T. 1	T. 1b	T. 2
A Profondeur assise*	15 - 25 cm	21 - 30 cm	26 - 36 cm	30 - 42 cm
B Largeur assise	16 - 26 cm	20 - 30 cm		28 - 38 cm
C Hauteur du dossier version extra dossier court	32 - 35 cm		35 - 43 cm	
C Hauteur du dossier version dossier court	35 - 43 cm		42 - 52 cm	
C Hauteur du dossier version dossier long	42 - 52 cm		53 - 63 cm	
C Hauteur du dossier avec dossier actif	35 - 43 cm		42 - 52 cm	
D Hauteur assise	25 - 62 cm			
Hauteur assise avec régl. en haut. électr.	32 - 62 cm			
Hauteur assise avec régl. en haut. hydr.	27 - 63 cm			
E Longueur segment jambier	12 - 22 cm** / 15 - 25 cm	16 - 29 cm** / 19 - 32 cm	19 - 33 cm** / 22 - 36 cm	25 - 43 cm
F Largeur totale	54 cm		64 cm	
G Longueur châssis standard	61 cm		75 cm	
Longueur châssis combiné	76 cm		86 cm	
Inclinaison assise	(-)8° - 37°			
Inclinaison dossier	(-)5° - 25°			
Charge max	30 kg		45 kg	50 kg
Poids	19 kg	20 kg	22 kg	24 kg





* réduit de 1cm avec un guide de bassin réglable | ** cette plage de réglage peut être obtenue en déplaçant le support.

Tissus

Pink 2 (N° 115)	Bleu océan (N° 111)	Vert feuille (N° 123)	Gris ardoise (N° 124)
			
Prix <input type="checkbox"/> 9100 115	Prix <input type="checkbox"/> 9100 111	Prix <input type="checkbox"/> 9100 123	Prix <input type="checkbox"/> 9100 124
incl.	incl.	incl.	incl.

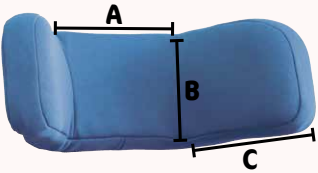

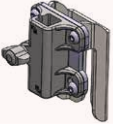
Tissus
Broderie de nom
Sur-mesure

Flexi Bleu (N° 44)	Habillage selon les souhaits du client	Broderie personnalisée sur le dossier veuillez remplir le formulaire à la page 104 ! Une broderie de tissus souples n'est pas possible.	Sans rembourrage ni housse pour assise et dossier sur-mesure
			
Supplément <input type="checkbox"/> 9100 044	Supplément <input type="checkbox"/> 9100 999		Réduction de prix <input type="checkbox"/> 7300 059
260 €	185 €		Netto -100 €

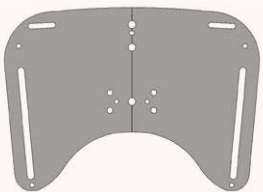
Appuis-tête

Appui-tête (standard)		Appui-tête (coque)		Appui-tête (anatomique)	
rembourré, housse incluse, réglable en hauteur et en inclinaison		rembourré, housse incluse, réglable en hauteur et en inclinaison		rembourré, housse incluse, réglable en hauteur et en inclinaison	
					
Prix / Pièce		Prix / Pièce		Prix / Pièce	
<input type="checkbox"/> pour T. 0 (7800009)	265 €	<input type="checkbox"/> pour T. 0+1 (7801010)	376 €	<input type="checkbox"/> pour T. 0+1 (7801011)	355 €
<input type="checkbox"/> pour T. 1 (7801009)	265 €	<input type="checkbox"/> pour T. 2 (7802010)	376 €	<input type="checkbox"/> pour T. 2 (7802011)	355 €
<input type="checkbox"/> pour T. 2 (7802009)	265 €				

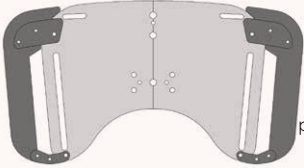
Appuis-tête

Appui-tête (anatomique, angle réglable)		Double articulation pour les supports d'appui-tête		Adaptateur universel pour Supports d'appui-tête pour appui-tête autres																	
rembourrée, housse incluse, réglable en hauteur, en profondeur et en inclinaison, les angles des guides latéraux sont réglables de chaque côté		pour élargir la plage de réglage de la profondeur		dans la version 15 x 15 mm																	
																					
A = Largeur Surface de contact B = Hauteur Appui-tête C = Largeur anatomique		<table border="1"> <thead> <tr> <th></th> <th>A</th> <th>B</th> <th>C</th> </tr> </thead> <tbody> <tr> <td>T. 1</td> <td>13,5cm</td> <td>10,5cm</td> <td>10cm</td> </tr> <tr> <td>T. 2</td> <td>15cm</td> <td>10,5cm</td> <td>13,5cm</td> </tr> <tr> <td>T. 3</td> <td>17cm</td> <td>12,5cm</td> <td>16,5cm</td> </tr> </tbody> </table>			A	B	C	T. 1	13,5cm	10,5cm	10cm	T. 2	15cm	10,5cm	13,5cm	T. 3	17cm	12,5cm	16,5cm		
	A	B	C																		
T. 1	13,5cm	10,5cm	10cm																		
T. 2	15cm	10,5cm	13,5cm																		
T. 3	17cm	12,5cm	16,5cm																		
Prix / Pièce		Prix / set		Prix / Pièce																	
<input type="checkbox"/> T. 1 (7801012)	614 €	<input type="checkbox"/> 7800041	92 €	<input type="checkbox"/> 7800013	89 €																
<input type="checkbox"/> T. 2 (7802012)	614 €																				
<input type="checkbox"/> T. 3 (7803012)	614 €																				


Dossier standard (en option avec guide de bras supérieur vissable)

Dossier – rembourrage et housse inclus	pour T. 0	pour T. 1	pour T. 1b	pour T. 2
	Dossier extra court:	32 - 35 cm	32 - 35 cm	35 - 43 cm
	Dossier court:	35 - 43 cm	35 - 43 cm	42 - 52 cm
	Dossier long:	42 - 52 cm	42 - 52 cm	53 - 63 cm
	Prix / Pièce	Prix / Pièce	Prix / Pièce	Prix / Pièce
Dossier extra court:	<input type="checkbox"/> 7800001	<input type="checkbox"/> 7801001	<input type="checkbox"/> 7801201	<input type="checkbox"/> 7802001
Dossier court:	<input type="checkbox"/> 7800002	<input type="checkbox"/> 7801002	<input type="checkbox"/> 7801202	<input type="checkbox"/> 7802002
Dossier long:	<input type="checkbox"/> 7800003	<input type="checkbox"/> 7801003	<input type="checkbox"/> 7801203	<input type="checkbox"/> 7802003






Guide de bras supérieur à visser (dossier standard)

	pour T. 0	pour T. 1	pour T. 1b	pour T. 2
				
	Prix / Pièce	Prix / Pièce	Prix / Pièce	Prix / Pièce
	pour dossier extra court:	<input type="checkbox"/> 7800004 125 €	<input type="checkbox"/> 7801004 125 €	<input type="checkbox"/> 7801204 125 €
pour dossier court:	<input type="checkbox"/> 7800005 125 €	<input type="checkbox"/> 7801005 125 €	<input type="checkbox"/> 7801205 125 €	<input type="checkbox"/> 7802005 125 €
pour dossier long:	<input type="checkbox"/> 7800006 125 €	<input type="checkbox"/> 7801006 125 €	<input type="checkbox"/> 7801206 125 €	<input type="checkbox"/> 7802006 125 €


Dossier actif (pas de guidage du bras supérieur possible)

Dossier actif	pour T. 0	pour T. 1	pour T. 1b	pour T. 2
rembourrage et housse inclus	35 - 43 cm	35 - 43 cm	35 - 43 cm	42 - 52 cm
	Supplément / Pièce		Supplément / Pièce	Supplément / Pièce
	<input type="checkbox"/> 7800007 53 €	<input type="checkbox"/> 7801007		<input type="checkbox"/> 7802007 53 €

Possibilités de configuration - Dossiers

Barre de poussée – fixe (configuration standard = barre de poussée droite, sauf instruction différente)	Barre de poussée – unité dossier amovible	Limitation réglable inclinaison dossier pour définir l'inclinaison max individuelle du dossier
 	  	
Prix / Pièce	Prix / Pièce	Prix / Set
<input type="checkbox"/> pour T. 0+1 avec barre de poussée droite (73 01 004) incl.	<input type="checkbox"/> pour T. 0+1 avec barre de poussée droite (73 01 006) 387 €	<input type="checkbox"/> 73 01 111 65 €
<input type="checkbox"/> pour T. 2 avec barre de poussée droite (73 02 004) incl.	<input type="checkbox"/> pour T. 2 avec barre de poussée droite (73 02 006) 387 €	
<input type="checkbox"/> pour T. 0+1 avec barre de poussée ronde (73 01 053) incl.		

Accoudoir



	Cousin d'accoudoir T. 1 (Configuration standard pour le modèle de base T. 0, sauf indication contraire) Longueur: 20 cm Largeur: 6 cm	Cousin d'accoudoir T. 2 (Configuration standard pour le modèle de base T. 1+2, sauf indication contraire) Longueur: 27 cm Largeur: 7 cm	Cousin d'accoudoir T. 3 Longueur: 34 cm Largeur: 8 cm
	Prix / Paire	Prix / Paire	Prix / Paire
<input type="checkbox"/> 78 01 008 incl.	<input type="checkbox"/> 78 02 008 incl.	<input type="checkbox"/> 78 03 008 incl.	

Possibilités de configuration - pelotes thoraciques (1ère étape : sélection de la fixation)


Largeur thorax – montées sur madita. T. 0	Largeur thorax – montées sur madita. T. 1+1b	Largeur thorax – montées sur madita. T. 2	Version	Supplément / paire
12 - 27 cm	16 - 30 cm	19 - 36 cm	<input type="checkbox"/> fixe (Standard, sauf indication contraire) (78 00 014) <input type="checkbox"/> fixe pour un dos actif (78 02 014) <input type="checkbox"/> rabattable (78 01 014)	incl. incl. 271 €

Les pelotes thoraciques en combinaison avec le guide-bras supérieur ne sont pas rabattables.

(2ème étape : sélection de la pelote thoracique)

	Pelote thoracique T. 0 rembourrée, housse incluse (configuration standard pour madita. T. 0 , sauf instruction différente) Hauteur : 7 cm Profondeur : 9 cm	Pelote thoracique T. 1 rembourrée, housse incluse (configuration standard pour madita. T. 1 , sauf instruction différente) Hauteur : 8 cm Profondeur : 13 cm	Pelote thoracique T. 2 rembourrée, housse incluse (configuration standard pour madita. T. 2 , sauf instruction différente) Hauteur : 11 cm Profondeur : 16 cm	Housse Housse pour support de fixation de pelotes 
	Prix / Paire	Prix / Paire	Prix / Paire	Prix / Paire
<input type="checkbox"/> 78 00 015 111 €	<input type="checkbox"/> 78 01 015 111 €	<input type="checkbox"/> 78 02 015 111 €	<input type="checkbox"/> 78 01 040 40 €	

(2ème étape : sélection de la pelote thoracique)

	Pelote thoracique T. 0, longue rembourrée, housse incluse Hauteur : 13 cm Profondeur : 7 cm Hauteur minimale réglable sous les aisselles en cas de combinaison avec un guide de bassin réglable : 22 cm	Pelote thoracique T. 1, longue rembourrée, housse incluse Hauteur : 15 cm Profondeur : 8 cm Hauteur minimale réglable sous les aisselles en cas de combinaison avec un guide de bassin réglable : 24 cm	Pelote thoracique T. 2, longue rembourrée, housse incluse Hauteur : 17 cm Profondeur : 9 cm Hauteur minimale réglable sous les aisselles en cas de combinaison avec un guide de bassin réglable : 26 cm
	Prix / Paire	Prix / Paire	Prix / Paire
<input type="checkbox"/> 78 00 016 194 €	<input type="checkbox"/> 78 01 016 194 €	<input type="checkbox"/> 78 02 016 194 €	

Les pelotes thoraciques longues avec support rabattable peuvent être rabattues d'environ 20° sur le côté.

Réglages inclinaison assise


Prix / Pièce	Prix / Pièce	Prix / Pièce	Prix / Pièce
<input type="checkbox"/> 73 01 085 incl.	<input type="checkbox"/> 73 00 085 incl.	<input type="checkbox"/> 73 02 085 37 €	<input type="checkbox"/> 73 01 086 78 €

Options assises

Prix / Pièce	Supplément / Pièce	Prix / Pièce
<input type="checkbox"/> pour T. 0 (7800017) incl.	<input type="checkbox"/> pour T. 0 (7800018) 228 €	<input type="checkbox"/> pour T. 0 - Largeur assise A = 15 - 24 cm (7800020) 401 €
<input type="checkbox"/> pour T. 1 (7801017) incl.	<input type="checkbox"/> pour T. 1 (7801018) 228 €	<input type="checkbox"/> pour T. 1 + 1b - Largeur assise A = 18 - 28 cm (7801020) 401 €
<input type="checkbox"/> pour T. 1b (7801217) incl.	<input type="checkbox"/> pour T. 1b (7801218) 228 €	<input type="checkbox"/> pour T. 2 - Largeur assise A = 26 - 36 cm (7802020) 426 €
<input type="checkbox"/> pour T. 2 (7802017) incl.	<input type="checkbox"/> pour T. 2 (7802018) 228 €	

Options assises

Assise avec angle d'abduction réglable
avec compensateur de longueur des jambes, rembourrée, housse incluse (pelote de bassin déjà comprise)



	pour T. 0	pour T. 1+1b	pour T. 2
A	0° - 20°	0° - 20°	0° - 20°
B	7 - 10 cm	9 - 12 cm	10 - 14 cm
C	3 cm	3 cm	3 cm


Prix / Pièce

<input type="checkbox"/> pour T. 0 (7800019)	543 €
<input type="checkbox"/> pour T. 1 (7801019)	543 €
<input type="checkbox"/> pour T. 1 b (7801219)	543 €
<input type="checkbox"/> pour T. 2 (7802019)	564 €

A = Angle d'abduction
B = Largeur de cuisse
C = Compensation longueur de jambe

Accessoires


Bloc d'abduction
à enficher au moyen d'un axe enfichable, rembourré, avec housse (non utilisable pour le guide de jambe en abduction)




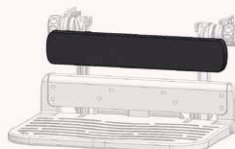
	Largeur	Profondeur
T. 0	7 cm	10 cm
T. 1	8 cm	14 cm
T. 2	10 cm	17 cm


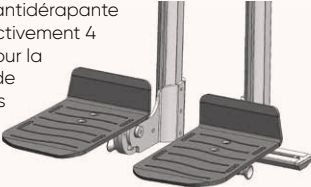
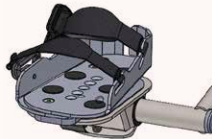
Prix / Pièce





<input type="checkbox"/> T. 0 (73 00 023)	235 €
<input type="checkbox"/> T. 1 (73 01 023)	235 €
<input type="checkbox"/> T. 2 (73 02 023)	235 €

Guide de cuisses


Prix / Paire	Prix / Paire	Prix / Paire
<input type="checkbox"/> 12 cm (73 00 114) 201 €	<input type="checkbox"/> 14 cm (73 01 114) 201 €	<input type="checkbox"/> 17 cm (73 02 114) 206 €
<input type="checkbox"/> 14 cm (73 00 115) 201 €	<input type="checkbox"/> 17 cm (73 01 115) 201 €	<input type="checkbox"/> 22 cm (73 02 115) 206 €

Repose-pieds				Repose-mollets				
					Largeur	Longueur du bas de la jambe	Repose-mollets – recouvert de tissu Flexi noir 	
				pour T. 0	28,4 cm	12 – 22cm* / 15 – 25 cm		
				pour T. 1	33,4 cm	16 – 29cm* / 19 – 32 cm		
				pour T. 1b	33,4 cm	19 – 33cm* / 22 – 36 cm		
				pour T. 2	40,3 cm	25 – 43 cm		
* Cette plage de réglage peut être obtenue en déplaçant le support.								
Repose-pieds standard – sans blocage, relevable, fixé à l'unité d'assise, avec surface antidérapante et 4 fentes pour la fixation des harnais		Repose-pieds avec blocage – rabattable, fixé à l'unité d'assise, avec surface antidérapante et 4 fentes pour la fixation des harnais		Repose-pieds avec réglage d'angle rabattable, fixé à l'unité d'assise, avec surface antidérapante et 4 fentes pour la fixation des harnais				
Prix / Pièce		Supplément / Pièce		Supplément / Pièce		Prix / Pièce		
<input type="checkbox"/> pour T. 0	(78 00 021)	incl.	<input type="checkbox"/> pour T. 0	(78 00 022)	54 €	<input type="checkbox"/> pour T. 0	(78 00 023)	100 €
<input type="checkbox"/> pour T. 1	(78 01 021)	incl.	<input type="checkbox"/> pour T. 1	(78 01 022)	54 €	<input type="checkbox"/> pour T. 1	(78 01 023)	100 €
<input type="checkbox"/> pour T. 1b	(78 01 221)	incl.	<input type="checkbox"/> pour T. 1b	(78 01 222)	54 €	<input type="checkbox"/> pour T. 1b	(78 01 223)	100 €
<input type="checkbox"/> pour T. 2	(78 02 021)	incl.	<input type="checkbox"/> pour T. 2	(78 02 022)	54 €	<input type="checkbox"/> pour T. 2	(78 02 023)	100 €
						<input type="checkbox"/> pour T. 0	(78 00 024)	215 €
						<input type="checkbox"/> pour T. 1 + 1b	(78 01 024)	215 €
						<input type="checkbox"/> pour T. 2	(78 02 024)	215 €

Possibilités de configuration des repose-pieds								
Étape 1 : Choix du support Système de fixation pour repose-pieds séparés réglables individuellement en hauteur, en largeur et en angle 			Étape 2 : Choisir les repose-pieds Repose-pieds individuels – rabattable vers le haut, monté de manière fixe sur le logement des repose-pieds, avec surface antidérapante et respectivement 4 fentes pour la fixation de baudriers 			Support de pieds – relevable, fixé sur le logement des repose-pieds, avec fermeture magnétique 		
Prix / Pièce			Prix / Paire			Supplément / Paire		
<input type="checkbox"/> pour T. 0	(78 00 025)	298 €	<input type="checkbox"/> T. 1	(78 01 026)	incl.	<input type="checkbox"/> T. 1	(78 01 027)	176 €
<input type="checkbox"/> pour T. 1	(78 01 025)	298 €	<input type="checkbox"/> T. 2	(78 02 026)	incl.	<input type="checkbox"/> T. 2	(78 02 027)	176 €
<input type="checkbox"/> pour T. 1b	(78 01 225)	298 €				<input type="checkbox"/> T. 3	(78 03 027)	176 €
<input type="checkbox"/> pour T. 2	(78 02 025)	298 €						

Accessoires											
Tablette thérapeutique – en bois avec bordure, rabattable 			Tablette thérapeutique – transparente, avec bordure, rabattable 			Tablette thérapeutique – en bois avec bordure, emboîtable, fixé des deux côtés 			Tablette thérapeutique – transparente, avec bordure, emboîtable, fixé des deux côtés 		
	Largeur	Profondeur		Largeur	Profondeur		Largeur	Profondeur		Largeur	Profondeur
pour T. 0+1	50 cm	40 cm	pour T. 0+1	50 cm	40 cm	pour T. 0+1	50 cm	40 cm	pour T. 0+1	50 cm	40 cm
pour T. 2	60 cm	50 cm	pour T. 2	60 cm	50 cm	pour T. 2	60 cm	50 cm	pour T. 2	60 cm	50 cm
Prix / Pièce			Prix / Pièce			Prix / Pièce			Prix / Pièce		
<input type="checkbox"/> pour T. 0	(78 00 028)	260 €	<input type="checkbox"/> pour T. 0	(78 00 029)	355 €	<input type="checkbox"/> pour T. 0	(78 00 038)	277 €	<input type="checkbox"/> pour T. 0	(78 00 039)	397 €
<input type="checkbox"/> pour T. 1	(78 01 028)	260 €	<input type="checkbox"/> pour T. 1	(78 01 029)	355 €	<input type="checkbox"/> pour T. 1	(78 01 038)	277 €	<input type="checkbox"/> pour T. 1	(78 01 039)	397 €
<input type="checkbox"/> pour T. 2	(78 02 028)	260 €	<input type="checkbox"/> pour T. 2	(78 02 029)	355 €	<input type="checkbox"/> pour T. 2	(78 02 038)	277 €	<input type="checkbox"/> pour T. 2	(78 02 039)	397 €
Option supplémentaire: <input type="checkbox"/> Protection anti-soulèvement (78 01 036)			102 €								

Accessoires

	4 roulettes – dont 2 munies d'un frein		4 roulettes – toutes munies d'un frein																						
	<table border="1"> <thead> <tr> <th colspan="3">Supplément / Set</th> </tr> </thead> <tbody> <tr> <td><input type="checkbox"/> 75 mm</td> <td>(73 00 058)</td> <td>incl.</td> </tr> <tr> <td><input type="checkbox"/> 100 mm</td> <td>(73 01 058)</td> <td>60 €</td> </tr> <tr> <td><input type="checkbox"/> 125 mm</td> <td>(73 02 058)</td> <td>95 €</td> </tr> </tbody> </table>		Supplément / Set			<input type="checkbox"/> 75 mm	(73 00 058)	incl.	<input type="checkbox"/> 100 mm	(73 01 058)	60 €	<input type="checkbox"/> 125 mm	(73 02 058)	95 €	<table border="1"> <thead> <tr> <th colspan="3">Supplément / Set</th> </tr> </thead> <tbody> <tr> <td><input type="checkbox"/> 75 mm</td> <td>(73 00 060)</td> <td>40 €</td> </tr> <tr> <td><input type="checkbox"/> 100 mm</td> <td>(73 01 060)</td> <td>95 €</td> </tr> <tr> <td><input type="checkbox"/> 125 mm</td> <td>(73 02 060)</td> <td>130 €</td> </tr> </tbody> </table>	Supplément / Set			<input type="checkbox"/> 75 mm	(73 00 060)	40 €	<input type="checkbox"/> 100 mm	(73 01 060)	95 €	<input type="checkbox"/> 125 mm
Supplément / Set																									
<input type="checkbox"/> 75 mm	(73 00 058)	incl.																							
<input type="checkbox"/> 100 mm	(73 01 058)	60 €																							
<input type="checkbox"/> 125 mm	(73 02 058)	95 €																							
Supplément / Set																									
<input type="checkbox"/> 75 mm	(73 00 060)	40 €																							
<input type="checkbox"/> 100 mm	(73 01 060)	95 €																							
<input type="checkbox"/> 125 mm	(73 02 060)	130 €																							


Accessoires

Revêtement spécial incontinence dans la zone de l'assise	Extension de l'empattement insérable à l'arrière, Longueur = 10 cm (incompatible avec un frein à main central)	Kit de montage de fixations pour l'assise – composé de 2 équerres avec boucle rabattable et 2 boucles rabattables (percées)	Kit de montage de fixations pour le dossier – composé de 2 plaques filetées avec boucles rabattables et 2 boucles rabattables (percées)
Prix / Pièce	Prix / Paire	Supplément / Set	Supplément / Set
<input type="checkbox"/> 73 00 020 205 €	<input type="checkbox"/> 74 00 005 180 €	<input type="checkbox"/> 20 mm (73 00 025) 46 € <input type="checkbox"/> 25 mm (73 01 025) 46 €	<input type="checkbox"/> 20 mm (73 00 026) 46 € <input type="checkbox"/> 25 mm (73 01 026) 46 €



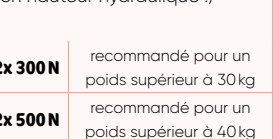

Accessoires

Remboufrage repose-pieds revêtement tissu Flexi noir, hauteur : 1cm (pas possible en combinaison avec des sangles pour les pieds)	Remboufrage repose-pieds séparés – revêtement tissu Flexi noir, hauteur : 1cm (pas possible en combinaison avec des sangles pour les pieds)	Remboufrage tablette thérapeutique revêtement tissu Flexi noir, hauteur : 1cm
Prix / Pièce	Prix / Paire	Prix / Pièce
<input type="checkbox"/> pour T. 0 (78 00 032) 125 € <input type="checkbox"/> pour T. 1 & 1b (78 01 032) 125 € <input type="checkbox"/> pour T. 2 (78 02 032) 125 €	<input type="checkbox"/> pour T. 1 (78 01 033) 180 € <input type="checkbox"/> pour T. 2 (78 02 033) 180 €	<input type="checkbox"/> pour T. 0 (73 00 054) 130 € <input type="checkbox"/> pour T. 1 (73 01 054) 130 € <input type="checkbox"/> pour T. 2 (73 02 054) 130 €

Accessoires

Frein à main central des roulettes arrière – y compris 4 roulettes (100 mm), actionnement au moyen d'un levier monté sur l'assise	Kit de conversion en châssis combi complet avec roues 12 1/2", frein à tambour, roues directrices 6" et barre de poussée
 	
	Prix / Set
<input type="checkbox"/> pour T. 0+1 Levier monté sur la gauche (79 00 030) 440 €	
<input type="checkbox"/> pour T. 0+1 Levier monté sur la droite (79 01 030) 440 €	
<input type="checkbox"/> pour T. 1b+2 Levier monté sur la gauche (79 02 030) 440 €	
<input type="checkbox"/> pour T. 1b+2 Levier monté sur la droite (79 03 030) 440 €	
<input type="checkbox"/> pour T. 0+1 Levier monté sur la gauche - Roulettes avant avec freins (79 00 031) 475 €	
<input type="checkbox"/> pour T. 0+1 Levier monté sur la droite - Roulettes avant avec freins (79 01 031) 475 €	
<input type="checkbox"/> pour T. 1b+2 Levier monté sur la gauche - Roulettes avant avec freins (79 02 031) 475 €	
<input type="checkbox"/> pour T. 1b+2 Levier monté sur la droite - Roulettes avant avec freins (79 03 031) 475 €	
	Prix / Set
<input type="checkbox"/> pour T. 0+1 (74 01 001) 880 €	
<input type="checkbox"/> pour T. 1b+2 (74 02 001) 880 €	

Accessoires

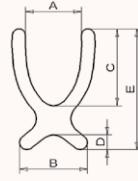
Réglage en hauteur hydraulique Pas de montage ultérieur possible ! Incompatible avec le châssis combi !	Réglage en hauteur par moteur électrique – par un moteur de 24 volts moteur électrique ; batterie et commande manuelle incluses	Amortisseurs à gaz supplémentaires (2 pièces) – en soutien de la fonction de levage. (Incompatible avec le réglage en hauteur hydraulique !)	Dispositif anti-bascule – réglable en hauteur
			
Supplément / Set	Prix / Set	Prix / Set	Prix / Pièce
<input type="checkbox"/> pour T. 0+1 (74 01 050) 555 € <input type="checkbox"/> pour T. 1b+2 (74 02 050) 555 €	<input type="checkbox"/> 74 00 102 975 €	<input type="checkbox"/> 2x 300 N (74 00 003) 125 € <input type="checkbox"/> 2x 500 N (74 01 003) 125 €	<input type="checkbox"/> pour le réglage standard et électrique de la hauteur (74 00 004) 265 € <input type="checkbox"/> pour réglage hydr. de la hauteur (74 01 004) 265 €

Systèmes de sangles

 Le système de sangles pour **medita**. se monte à l'aide des kits de montage pour système de sangles (voir page 24).

Systèmes de sangles
Harnais – matériau élastique, respirant et hydrofuge, trois sangles à boucles enfichables, sangle d'épaule gauche fixée par une couture; couleur : noire

	T. 0	T. 1	T. 2	T. 3
A	13cm	13cm	18cm	18cm
B	17,5cm	19cm	20cm	21cm
C	15cm	15cm	19cm	28cm
D	3,5cm	5cm	5cm	5cm
E	25,5cm	28cm	34cm	44cm
Largeur sangle	2cm	2cm	2,5cm	2,5cm

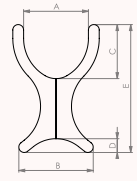


Prix / Pièce

<input type="checkbox"/> T. 0	(73 00 032)	185 €
<input type="checkbox"/> T. 1	(73 01 032)	185 €
<input type="checkbox"/> T. 2	(73 02 032)	185 €
<input type="checkbox"/> T. 3	(73 03 032)	185 €

Harnais avec fermeture éclair – matériau élastique, respirant et hydrofuge, Bretelles cousues fixes à la région du bassin avec attaches verrouillables; couleur : noire

	T. 0	T. 1	T. 2
A	11cm	11cm	18cm
B	21cm	21cm	22cm
C	12cm	12cm	15cm
D	2,5cm	3,5cm	3,5cm
E	25,5cm	28cm	34cm
Largeur sangle	2cm	2cm	2,5cm

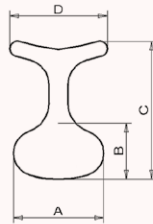


Prix / Pièce

<input type="checkbox"/> T. 0	(73 00 056)	215 €
<input type="checkbox"/> T. 1	(73 01 056)	215 €
<input type="checkbox"/> T. 2	(73 02 056)	215 €

Systèmes de sangles
Colotte abdominale en T – matériau élastique, respirant et hydrofuge, deux boucles enfichables à l'avant, sangles fixées à l'arrière par une couture; couleur : noire

	T. 0	T. 1	T. 2
A	23cm	25cm	28cm
B	15cm	17cm	20cm
C	33cm	35cm	38cm
D	24cm	26cm	28cm
Largeur sangle	2cm	2cm	2,5cm

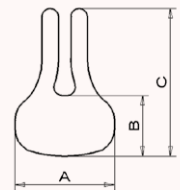


Prix / Pièce

<input type="checkbox"/> T. 0	(73 00 033)	155 €
<input type="checkbox"/> T. 1	(73 01 033)	155 €
<input type="checkbox"/> T. 2	(73 02 033)	155 €

Colotte abdominale (standard) – matériau élastique, respirant et hydrofuge, deux boucles enfichables à l'avant, sangles fixées à l'arrière par une couture; couleur : noire

	T. 1	T. 2	T. 3
A	24cm	29cm	33cm
B	14cm	17cm	22cm
C	35cm	43cm	49cm
Largeur sangle	2cm	2,5cm	2,5cm



Prix / Pièce

<input type="checkbox"/> T. 1	(73 01 034)	155 €
<input type="checkbox"/> T. 2	(73 02 034)	155 €
<input type="checkbox"/> T. 3	(73 03 034)	155 €

Systèmes de sangles
Ceinture pelvienne – avec rembourrage et boucle enfichable réglable des deux côtés; couleur : noire


	T. 0	T. 1	T. 2
Largeur rembourrage	4cm	4cm	5cm
Longueur rembourrage par côté	16cm	18cm	28cm
Longueur sangle par côté	30cm	30cm	40cm
Largeur sangle	2cm	2,5cm	2,5cm

Prix / Pièce

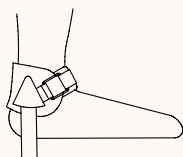
<input type="checkbox"/> T. 0	(73 00 035)	93 €
<input type="checkbox"/> T. 1	(73 01 035)	93 €
<input type="checkbox"/> T. 2	(73 02 035)	93 €

Ceinture pelvienne 4 points – avec rembourrage et boucle enfichable réglable des deux côtés; couleur : noire


	T. 0	T. 1	T. 2
Largeur rembourrage	4cm	4cm	5cm
Longueur rembourrage par côté	16cm	18cm	28cm
Longueur sangle par côté	30cm	30cm	40cm
Largeur sangle	2cm	2,5cm	2,5cm

Prix / Pièce

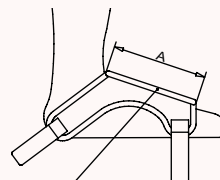
<input type="checkbox"/> T. 0	(73 00 036)	162 €
<input type="checkbox"/> T. 1	(73 01 036)	162 €
<input type="checkbox"/> T. 2	(73 02 036)	162 €

Systèmes de sangles
Manchette de pied – avec fixation et bande velcro, coloris : noir (ne peut pas être utilisé conjointement avec le repose-pied/coussin de repose-pied)


	Tour de cheville	Largeur sangle
T. 1	12 – 19cm	25mm
T. 2	15 – 23cm	25mm
T. 3	19 – 27cm	40mm

Prix / Paire

<input type="checkbox"/> T. 1	(73 01 061)	222 €
<input type="checkbox"/> T. 2	(73 02 061)	222 €
<input type="checkbox"/> T. 3	(73 03 061)	222 €

Aide au positionnement du pied – avec sangle et fermeture velcro; couleur : noir (ne peut pas être utilisé conjointement avec le repose-pied/coussin de repose-pied)


Bande velcro à ouvrir

	A	Largeur sangle
T. 1	6,5cm	2,5cm
T. 2	8cm	2,5cm
T. 3	9,5cm	2,5cm

Prix / Paire

<input type="checkbox"/> T. 1	(78 01 034)	205 €
<input type="checkbox"/> T. 2	(78 02 034)	205 €
<input type="checkbox"/> T. 3	(78 03 034)	205 €

madita-fun mini.

Adresse de facturation :

Adresse de livraison :

 voir adresse de facturation

 Commande
 Devis

N° client : _____

Client : _____

Date : _____

Signature : _____

Commission :

La chaise thérapeutique pour les premiers soins.

- Comprenant accoudoirs, repose-pieds avec rembourrage, poignée de Poussée de forme ergonomique, rembourrage assise standard avec housse, 4 roulettes (75mm) - dont 2 avec bloqueurs, dossier
- Réglage en hauteur par vérin à gaz (800 N)
- Couleur du châssis : Télégris 4 (blanc-gris)
- Possibilités de réglages :
 - inclinaison assise (par vérin à gaz 250 N, (-)5° - 37° / 0° - 42°)
 - inclinaison dossier
 - largeur et profondeur assise
 - accoudoirs réglables en inclinaison, hauteur et largeur
 - dossier réglable en hauteur
 - repose-pieds réglable en inclinaison des genoux et en hauteur

• Prix public HT

• TVA : 5.5% sur chaise et accessoires

• Codes LPPR Schuchmann possibles :

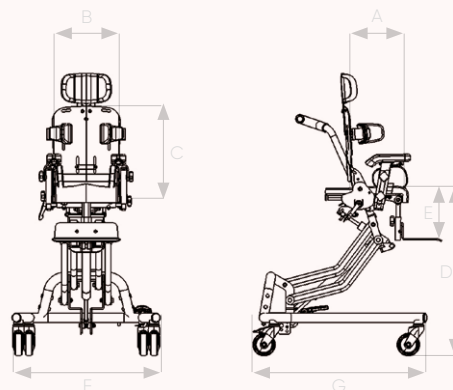
- 6284748* Siège de série modulable et évolutif (838,47 € TTC)
- 6284702* Châssis d'intérieur (140,63 € TTC)
- 6284719* Repose-pieds réglable (84,02 € TTC)
- 6210193* Tablette amovible (60,31 € TTC)

* Les codes LPPR sont donnés à titre indicatif



Dimensions

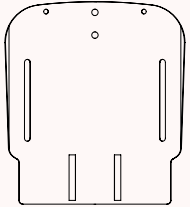
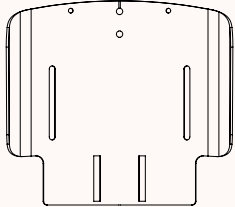




A	Profondeur assise	12 - 19cm
B	Largeur assise	14 - 22cm
C	Hauteur dossier court	28 - 33cm
C	Hauteur dossier long	30 - 35cm
D	Hauteur assise	25 - 62cm
E	Longueur mollet	12 - 22cm
F	Largeur totale	52cm
G	Longueur châssis	58cm
	Inclinaison assise	(-)5° - 37° / 0° - 42°
	Inclinaison dossier	(-)5° - 25°
	Charge max	20kg
	Poids	16kg



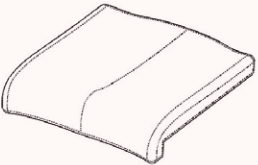
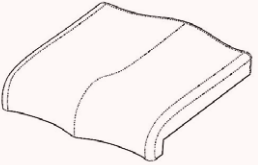
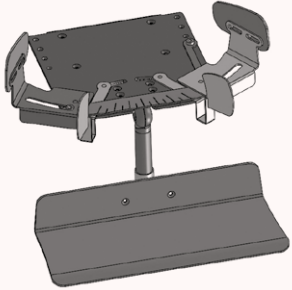

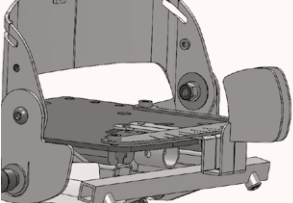

Modèles de base	
madita-fun mini.	
Prix / Pièce	
<input type="checkbox"/> 3100000	2.675 €

Préréglage de l'inclinaison du siège		
Veuillez sélectionner un préréglage entre (-)5° - 37° = standard, sauf instruction différente		
Prix / Pièce		Prix / Pièce
<input type="checkbox"/> (-)5° - 37° (3100001)	incl.	<input type="checkbox"/> 0° - 42° (3100101)
		incl.

Housses		
Ardoise-gris (N° 124) 	Gris soft (N° 127) 	Housse selon les souhaits du client
Prix	Prix	Prix
<input type="checkbox"/> 9100124	incl.	<input type="checkbox"/> 9100127
		incl.
		<input type="checkbox"/> 9100999
		185 €

Possibilités de configuration - Dossiers						
	Dossier rembourrage et housse inclus standard			Dossier large rembourrage et housse inclus avec partie inférieure réglage avec des cales (hauteur env. 3 cm)		
		Hauteur		Largeur		Hauteur
	Dossier (court)	28 - 33 cm		24 cm	Dossier (court)	28 - 33 cm
	Dossier (long)	30 - 35 cm		24 cm	Dossier (long)	30 - 35 cm
Prix / Pièce			Supplément / Pièce			
<input type="checkbox"/> Dossier (court) (3100002) incl. <input type="checkbox"/> Dossier (long) (3100003) incl.			<input type="checkbox"/> Dossier (court) (3100005) 24 € <input type="checkbox"/> Dossier (long) (3100006) 24 €			
Pelote thoracique – rembourrée, housse et fixation incluses 	Pelote thoracique longue rembourrée et, housse et fixation incluses 	Dossier sans rembourrage ni housse pour adaptation sur mesure 		Broderie de nom sur le rembourrage dossier – veuillez remplir le formulaire à la page 104 ! 		
Hauteur	7 cm	Hauteur	14 cm	Réduction de prix		
Profondeur	9 cm	Profondeur	6 cm			
Largeur thorax	14 - 20 cm	Largeur torse	14 - 20 cm			
Prix / Paire		Prix / Paire				
<input type="checkbox"/> 3100009	113 €	<input type="checkbox"/> 3100007	178 €	<input type="checkbox"/> 3100008	Netto -50 €	

Possibilités de configuration - Assises

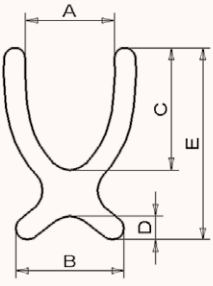
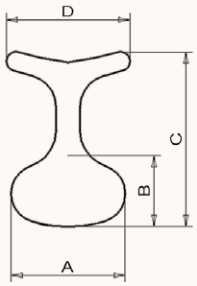
Rembourrage assise standard , housse incluse 	Rembourrage assise anatomique housse incluse 		Siège de dysplasie – avec jusqu'à 10 cm d'abduction possible, avec guide jambe extérieure et intérieure (env. 30° d'abduction de chaque côté), rembourrage assise et housse et repose-pieds 10 cm plus large inclus
Prix / Pièce	Supplément / Pièce		Supplément / Pièce
<input type="checkbox"/> 3100011 incl.	<input type="checkbox"/> 3100012 228 €		<input type="checkbox"/> 3100013 329 €
Pelote de bassin – rembourrée, housse incluse, réglables en inclinaison, en profondeur et en largeur (incl. avec le siège de dysplasie) 	Guide intérieur de jambes abduction (inclus au siège de dysplasie) 	Revêtement spécial incontinence sur la mousse de l'assise 	Assise sans rembourrage ni housse pour adaptation sur mesure
Prix / Paire	Prix / Set	Prix / Pièce	Réduction de prix
<input type="checkbox"/> 13 cm (3100016) 204 € <input type="checkbox"/> 16 cm (3100017) 204 €	<input type="checkbox"/> 3100015 217 €	<input type="checkbox"/> 3100014 205 €	<input type="checkbox"/> 3100018 Netto -50 €

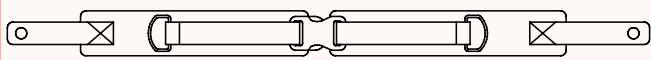
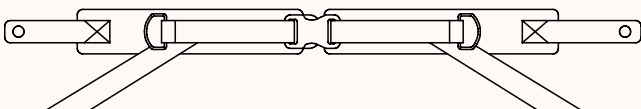
Appui-tête (standard) rembourré, réglable en hauteur, en profondeur et en inclinaison 	Appui-tête (coque) rembourré, réglable en hauteur, en profondeur et en inclinaison 	Appui-tête (anatomique, angle réglable) – rembourrée, housse incluse, réglable en hauteur, en profondeur et en inclinaison, les angles des guides latéraux sont réglables de chaque côté  <p>A = 13,5cm B = 10,5cm C = 10,0cm</p>
Prix / Pièce	Prix / Pièce	Prix / Pièce
<input type="checkbox"/> 3100021 271 €	<input type="checkbox"/> 3100124 382 €	<input type="checkbox"/> T. 1 (3100026) 614 €

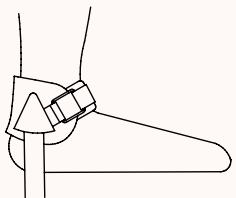
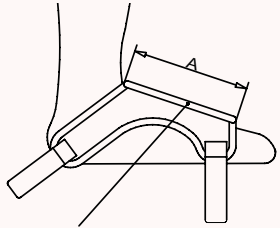
Accessoires

Tablette thérapeutique en bois avec bordure 	Rembourrage tablette thérapeutique revêtement tissu Flexi noir, hauteur : 1cm 	4 roulettes – dont 2 avec freins 	4 roulettes – toutes avec freins 
Prix / Pièce	Prix / Pièce	Supplément / Set	Supplément / Set
<input type="checkbox"/> 3100022 264 €	<input type="checkbox"/> 3100023 130 €	<input type="checkbox"/> 75 mm (7300058) incl. <input type="checkbox"/> 100 mm (7301058) 60 €	<input type="checkbox"/> 75 mm (7300060) 40 € <input type="checkbox"/> 100 mm (7301060) 95 €

Accessoires		Systèmes de sangles	
Kit de montage de fixations pour l'assise composé de 2 équerres avec boucle rabattable et 2 boucles rabattables (percées)	Kit de montage de fixations pour le dossier composé de 2 plaques filetées avec boucles rabattables et 2 boucles rabattables (percées)	Le système de sangles pour madita-fun mini. se monte à l'aide des kits de montage pour système de sangles ci-contre. Si vous ne choisissez pas de couleur, le produit vous sera livré en couleur standard noire.	
Prix / Set	Prix / Set		
<input type="checkbox"/> 3100030 46 €	<input type="checkbox"/> 3100031 46 €		

Systèmes de sangles																																									
Harnais – matériau élastique, respirant et hydrofuge, trois sangles à boucles rapides, sangle d'épaule gauche fixée par une couture ; couleur : noire		Culotte abdominale en T – matériau élastique, respirant et hydrofuge, deux boucles rapides à l'avant, sangles fixées à l'arrière par une couture ; couleur : noire																																							
																																									
	<table border="1"> <thead> <tr> <th></th> <th>T. mini</th> <th>T. 0</th> </tr> </thead> <tbody> <tr> <td>A</td> <td>8,5cm</td> <td>13cm</td> </tr> <tr> <td>B</td> <td>17,5cm</td> <td>17,5cm</td> </tr> <tr> <td>C</td> <td>14cm</td> <td>15cm</td> </tr> <tr> <td>D</td> <td>3,5cm</td> <td>3,5cm</td> </tr> <tr> <td>E</td> <td>24,5cm</td> <td>25,5cm</td> </tr> <tr> <td>Largeur sangle</td> <td>2cm</td> <td>2cm</td> </tr> </tbody> </table>		T. mini	T. 0	A	8,5cm	13cm	B	17,5cm	17,5cm	C	14cm	15cm	D	3,5cm	3,5cm	E	24,5cm	25,5cm	Largeur sangle	2cm	2cm	<table border="1"> <thead> <tr> <th></th> <th>T. mini</th> <th>T. 0</th> </tr> </thead> <tbody> <tr> <td>A</td> <td>18cm</td> <td>23cm</td> </tr> <tr> <td>B</td> <td>10cm</td> <td>15cm</td> </tr> <tr> <td>C</td> <td>25cm</td> <td>33cm</td> </tr> <tr> <td>D</td> <td>19cm</td> <td>24cm</td> </tr> <tr> <td>Largeur sangle</td> <td>2cm</td> <td>2cm</td> </tr> </tbody> </table>		T. mini	T. 0	A	18cm	23cm	B	10cm	15cm	C	25cm	33cm	D	19cm	24cm	Largeur sangle	2cm	2cm
	T. mini	T. 0																																							
A	8,5cm	13cm																																							
B	17,5cm	17,5cm																																							
C	14cm	15cm																																							
D	3,5cm	3,5cm																																							
E	24,5cm	25,5cm																																							
Largeur sangle	2cm	2cm																																							
	T. mini	T. 0																																							
A	18cm	23cm																																							
B	10cm	15cm																																							
C	25cm	33cm																																							
D	19cm	24cm																																							
Largeur sangle	2cm	2cm																																							
Prix / Pièce		Prix / Pièce																																							
<input type="checkbox"/> T. mini (3105032) 185 €	<input type="checkbox"/> T. 0 (3100032) 185 €	<input type="checkbox"/> T. mini (7305033) 155 €	<input type="checkbox"/> T. 0 (7300033) 155 €																																						

Systèmes de sangles																																	
Ceinture pelvienne – avec rembourrage et boucle rapide réglable des deux côtés ; couleur : noire		Ceinture pelvienne 4 points – avec rembourrage et boucle rapide réglable des deux côtés ; couleur : noire																															
																																	
	<table border="1"> <thead> <tr> <th></th> <th>T. mini</th> <th>T. 0</th> </tr> </thead> <tbody> <tr> <td>Largeur rembourrage</td> <td>3,5cm</td> <td>4cm</td> </tr> <tr> <td>Longueur rembourrage par côté</td> <td>10cm</td> <td>16cm</td> </tr> <tr> <td>Longueur sangle par côté</td> <td>20cm</td> <td>30cm</td> </tr> <tr> <td>Largeur sangle</td> <td>2cm</td> <td>2cm</td> </tr> </tbody> </table>		T. mini	T. 0	Largeur rembourrage	3,5cm	4cm	Longueur rembourrage par côté	10cm	16cm	Longueur sangle par côté	20cm	30cm	Largeur sangle	2cm	2cm		<table border="1"> <thead> <tr> <th></th> <th>T. mini</th> <th>T. 0</th> </tr> </thead> <tbody> <tr> <td>Largeur rembourrage</td> <td>3,5cm</td> <td>4cm</td> </tr> <tr> <td>Longueur rembourrage par côté</td> <td>10cm</td> <td>16cm</td> </tr> <tr> <td>Longueur sangle par côté</td> <td>20cm</td> <td>30cm</td> </tr> <tr> <td>Largeur sangle</td> <td>2cm</td> <td>2cm</td> </tr> </tbody> </table>		T. mini	T. 0	Largeur rembourrage	3,5cm	4cm	Longueur rembourrage par côté	10cm	16cm	Longueur sangle par côté	20cm	30cm	Largeur sangle	2cm	2cm
	T. mini	T. 0																															
Largeur rembourrage	3,5cm	4cm																															
Longueur rembourrage par côté	10cm	16cm																															
Longueur sangle par côté	20cm	30cm																															
Largeur sangle	2cm	2cm																															
	T. mini	T. 0																															
Largeur rembourrage	3,5cm	4cm																															
Longueur rembourrage par côté	10cm	16cm																															
Longueur sangle par côté	20cm	30cm																															
Largeur sangle	2cm	2cm																															
Prix / Pièce		Prix / Pièce																															
<input type="checkbox"/> T. mini (7305035) 93 €	<input type="checkbox"/> T. 0 (7300035) 93 €	<input type="checkbox"/> T. mini (7305036) 162 €	<input type="checkbox"/> T. 0 (7300036) 162 €																														

Systèmes de sangles																																							
Manchette de pied – avec poulie et band velcro ; couleur : noire (ne peut pas être utilisé en combinaison avec le coussin de repose-pieds)		Aide au positionnement du pied – avec poulie et band velcro ; couleur : noire (ne peut pas être utilisé en combinaison avec le coussin de repose-pieds)																																					
																																							
	<table border="1"> <thead> <tr> <th></th> <th>Tour de cheville</th> <th>Largeur sangle</th> </tr> </thead> <tbody> <tr> <td>T. 1</td> <td>12 - 19cm</td> <td>25mm</td> </tr> <tr> <td>T. 2</td> <td>15 - 23cm</td> <td>25mm</td> </tr> <tr> <td colspan="3">Prix / Paire</td> </tr> <tr> <td><input type="checkbox"/> T. 1 (7301061) 222 €</td> <td></td> <td></td> </tr> <tr> <td><input type="checkbox"/> T. 2 (7302061) 222 €</td> <td></td> <td></td> </tr> </tbody> </table>		Tour de cheville	Largeur sangle	T. 1	12 - 19cm	25mm	T. 2	15 - 23cm	25mm	Prix / Paire			<input type="checkbox"/> T. 1 (7301061) 222 €			<input type="checkbox"/> T. 2 (7302061) 222 €				<table border="1"> <thead> <tr> <th></th> <th>A</th> <th>Largeur sangle</th> </tr> </thead> <tbody> <tr> <td>T. 0</td> <td>5cm</td> <td>2,5cm</td> </tr> <tr> <td>T. 1</td> <td>6,5cm</td> <td>2,5cm</td> </tr> <tr> <td colspan="3">Prix / Paire</td> </tr> <tr> <td><input type="checkbox"/> T. 0 (7800034) 205 €</td> <td></td> <td></td> </tr> <tr> <td><input type="checkbox"/> T. 1 (7801034) 205 €</td> <td></td> <td></td> </tr> </tbody> </table>		A	Largeur sangle	T. 0	5cm	2,5cm	T. 1	6,5cm	2,5cm	Prix / Paire			<input type="checkbox"/> T. 0 (7800034) 205 €			<input type="checkbox"/> T. 1 (7801034) 205 €		
	Tour de cheville	Largeur sangle																																					
T. 1	12 - 19cm	25mm																																					
T. 2	15 - 23cm	25mm																																					
Prix / Paire																																							
<input type="checkbox"/> T. 1 (7301061) 222 €																																							
<input type="checkbox"/> T. 2 (7302061) 222 €																																							
	A	Largeur sangle																																					
T. 0	5cm	2,5cm																																					
T. 1	6,5cm	2,5cm																																					
Prix / Paire																																							
<input type="checkbox"/> T. 0 (7800034) 205 €																																							
<input type="checkbox"/> T. 1 (7801034) 205 €																																							
		Bande velcro à ouvrir																																					

madita hd.

Adresse de facturation :

Adresse de livraison :

 voir adresse de facturation

 Commande
 Devis

N° client : _____

Client : _____

Date : _____

Signature : _____

Commission :

La chaise thérapeutique pleine de force.

- Inclus accoudoirs, repose-pied, barre de poussée, rembourrage siège standard (avec une sécurité accrue) avec housse
- Couleurs de cadres: Anthracite métallisé
- Châssis renforcé incl. poids (ca. 8 Kg)
- 4 roulettes (75 mm) dont 2 avec frein
- Possibilités de réglages :
 - Réglage en hauteur par le vérin à gaz (350 N)
 - Réglage renforcé de l'inclinaison de l'assise et du dossier
 - Réglage de la largeur et profondeur d'assise
 - Accoudoirs réglables en inclinaison, en hauteur et en largeur
 - Repose-pieds rabattable, réglable en hauteur et en angle

• Prix public HT

• TVA : 5.5% sur chaise et accessoires

• Codes LPPR Schuchmann possibles :

- 6284748* Siège de série modulable et évolutif (838,47 € TTC)
- 6284702* Châssis d'intérieur (140,63 € TTC)
- 6284719* Repose-pieds réglable (84,02 € TTC)
- 6210193* Tablette amovible (60,31 € TTC)

* Les codes LPPR sont donnés à titre indicatif



Modèles de base




madita hd.

Prix

 30 02 100

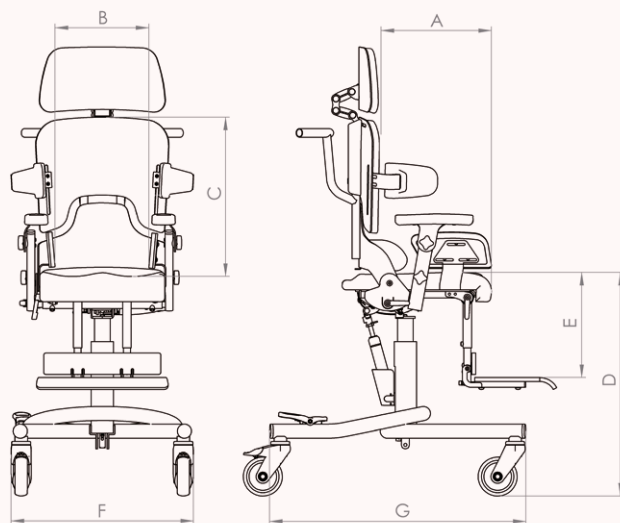
2.764 €

Tissus

 Noir/ Gris foncé (N° 105 + 92)	 Gris foncé /Bleu ciel (N° 92 + 106)	 Flexi Noir/Gris clair (N° 43 + 50)	Habillage selon les souhaits du client
Prix		Supplément	
<input type="checkbox"/> 9100205 incl.	<input type="checkbox"/> 9100214 incl.	<input type="checkbox"/> 9100226 260 €	<input type="checkbox"/> 9100999 185 €

Dimensions

		madita hd.
A	Profondeur assise	30 - 42 cm
B	Largeur assise	28 - 38 cm
C	Hauteur dossier avec dossier court	42 - 52 cm
C	Hauteur dossier avec dossier long	53 - 63 cm
D	Hauteur assise	46 - 58 cm
E	Longueur mollet	30 - 48 cm
F	Largeur totale	53 cm
G	Longueur châssis	77 cm
	Inclinaison assise	(-)5° - 20°
	Inclinaison dossier	(-)5° - 25°
	Charge max	65 kg
	Poids	29 kg


Appui-tête

Appui-tête – avec support de montage renforcé, rembourré, housse comprise, réglable en hauteur et en inclinaison

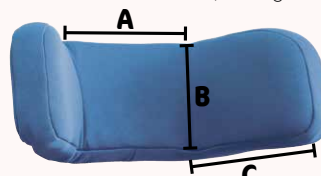


Prix / Pièce

 30 02 104

400 €

Appui-tête (anatomique, angle réglable) – rembourrée, housse incluse, réglable en hauteur, en profondeur et en inclinaison, les angles des guides latéraux sont réglables de chaque côté



A = Largeur Surface de contact
B = Hauteur Appui-tête
C = Largeur anatomique

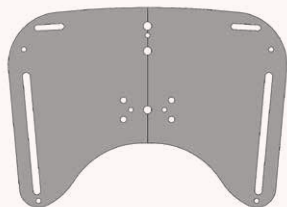
	A	B	C
T. 1	13,5cm	10,5 cm	10 cm
T. 2	15 cm	10,5 cm	13,5 cm
T. 3	17 cm	12,5 cm	16,5 cm

Prix / Pièce

<input type="checkbox"/> T. 1	(30 01 030)	621 €
<input type="checkbox"/> T. 2	(30 02 030)	621 €
<input type="checkbox"/> T. 3	(30 03 030)	621 €

Dossier

Dossier – renforcé, incl. rembourrage & housse



	Hauteur	Profondeur	Largeur thorax
Dossier court	42 - 52 cm		
Dossier long	53 - 63 cm		

	Hauteur	Profondeur	Largeur thorax
T. 1	8 cm	13 cm	21 - 38 cm
T. 2	11 cm	16 cm	21 - 38 cm

Prix / Pièce

<input type="checkbox"/> court	(30 02 102)	incl.
<input type="checkbox"/> long	(30 02 103)	incl.

Pelote thoraciques

Pelote thoracique – renforcée, rembourrée, housse incluse



<input type="checkbox"/> T. 1	(30 01 025)	182 €
<input type="checkbox"/> T. 2	(30 02 025)	182 €

Prix / Paire

Options assises

Rembourrage assise standard – incl. housse comprise (configuration standard, sauf instruction différente)



Prix / Pièce

 30 02 018

incl.

Rembourrage anatomique
incl. housse



Supplément / Pièce

 30 02 019

229 €

Revêtement spécial incontinence
dans la zone de l'assise



Prix / Pièce

 30 00 001

205 €


Sur-mesure

Livraison sans rembourrage siège et dossier – pour l'installation de rembourrages sur mesure

Réduction de prix

 73 00 059

Netto -104 €

Réglages inclinaison assise		Pelote de bassin	
Levier de déclenchement monté directement sur le vérin à gaz (configuration standard, sauf instruction différente)	Levier de déclenchement monté sur la barre/poignée de poussée (incompatible avec dossier amovible)	Pelote de bassin rembourrée, housse comprise, réglable en hauteur et en inclinaison	
Prix / Pièce	Prix / Pièce	Prix / Paire	
<input type="checkbox"/> 73 00 085 incl.	<input type="checkbox"/> 73 01 085 incl.	<input type="checkbox"/> 19 cm (73 02 114) <input type="checkbox"/> 24 cm (73 02 115)	206 € 206 €

Accessoires							
Guide pelvien réglable – housse comprise, largeur assise A = 26-36 cm 	Bloc d'abduction – rembourrée, housse incluse 	Tablette thérapeutique – en bois avec bordure 					
		<table border="1"> <thead> <tr> <th>Largeur</th> <th>Profondeur</th> </tr> </thead> <tbody> <tr> <td>60 cm</td> <td>50 cm</td> </tr> </tbody> </table>	Largeur	Profondeur	60 cm	50 cm	
Largeur	Profondeur						
60 cm	50 cm						
Supplément / Pièce		Prix / Pièce	Prix / Pièce				
<input type="checkbox"/> 73 02 021	425 €	<input type="checkbox"/> 73 02 023 235 €	<input type="checkbox"/> 30 02 023 329 €				

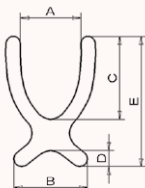
Accessoires			
Poids ca. 8kg (max. 3 poids extra possibles) 	4 roulettes – 100 mm, tous avec bloqueur 	Rallonge de l'empatement Longueur = 10 cm, monté à l'arrière	
Prix / Pièce	Quantité	Supplément / Set	Prix / Set
<input type="checkbox"/> 30 02 021 159 €	_____	<input type="checkbox"/> 73 01 060 95 €	<input type="checkbox"/> 73 01 028 180 €

Rembourrages		Accessoires	
Rembourrage repose-pieds revêtement tissu Flexi noir, hauteur : 3 cm (pas possible en combinaison avec des sangles pour les pieds) 	Rembourrage tablette thérapeutique revêtement tissu Flexi noir, hauteur : 1cm 	Kit de montage de fixations pour l'assise composé de 2 équerres avec boucle rabattable et 2 boucles rabattables (percées)	Kit de montage de fixations pour le dossier composé de 2 plaques filetées avec boucles rabattables et 2 boucles rabattables (percées)
Prix / Pièce	Prix / Pièce	Supplément / Set	
<input type="checkbox"/> 73 02 038 125 €	<input type="checkbox"/> 73 02 054 130 €	<input type="checkbox"/> 20 mm (73 00 025) 46 € <input type="checkbox"/> 25 mm (73 01 025) 46 €	<input type="checkbox"/> 20 mm (73 00 026) 46 € <input type="checkbox"/> 25 mm (73 01 026) 46 €

Systèmes de sangles

Harnais – matériau élastique, respirant et hydrofuge, trois sangles à boucles rapides, sangle d'épaule gauche fixée par une couture ; couleur : noire

	T. 1	T. 2	T. 3
A	13 cm	18 cm	18 cm
B	19 cm	20 cm	21 cm
C	15 cm	19 cm	28 cm
D	5 cm	5 cm	5 cm
E	28 cm	34 cm	44 cm
Largeur sangle	2 cm	2,5 cm	2,5 cm

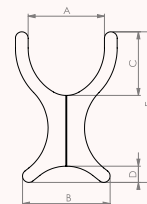


Prix / Pièce

<input type="checkbox"/> T. 1	(73 01 032)	185 €
<input type="checkbox"/> T. 2	(73 02 032)	185 €
<input type="checkbox"/> T. 3	(73 03 032)	185 €

Harnais avec fermeture éclair – matériau élastique, respirant et hydrofuge, bretelles cousues fixes à la région du bassin avec attaches verrouillables ; couleur : noire

	T. 1	T. 2
A	11 cm	18 cm
B	21 cm	22 cm
C	12 cm	15 cm
D	3,5 cm	3,5 cm
E	28 cm	34 cm
Largeur sangle	2 cm	2,5 cm



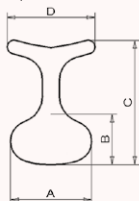
Prix / Pièce

<input type="checkbox"/> T. 1	(73 01 056)	215 €
<input type="checkbox"/> T. 2	(73 02 056)	215 €

Systèmes de sangles

Culotte abdominale en T – matériau élastique, respirant et hydrofuge, deux boucles rapides à l'avant, sangles fixées à l'arrière par une couture ; couleur : noire

	T. 1	T. 2
A	25 cm	28 cm
B	17 cm	20 cm
C	35 cm	38 cm
D	26 cm	28 cm
Largeur sangle	2 cm	2,5 cm

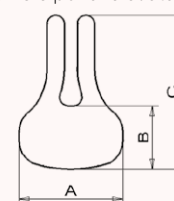


Prix / Pièce

<input type="checkbox"/> T. 1	(73 01 033)	155 €
<input type="checkbox"/> T. 2	(73 02 033)	155 €

Culotte abdominale (standard) – matériau élastique, respirant et hydrofuge, deux boucles rapides à l'avant, sangles fixées à l'arrière par une couture ; couleur : noire

	T. 1	T. 2	T. 3
A	24 cm	29 cm	33 cm
B	14 cm	17 cm	22 cm
C	35 cm	43 cm	49 cm
Largeur sangle	2 cm	2,5 cm	2,5 cm



Prix / Pièce

<input type="checkbox"/> T. 1	(73 01 034)	155 €
<input type="checkbox"/> T. 2	(73 02 034)	155 €
<input type="checkbox"/> T. 3	(73 03 034)	155 €

Systèmes de sangles

Ceinture pelvienne – avec rembourrage et boucle rapide réglable des deux côtés ; couleur : noire

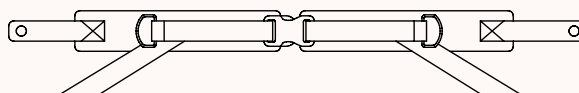


	T. 1	T. 2
Largeur rembourrage	4 cm	5 cm
Longueur rembourrage par côté	18 cm	28 cm
Longueur sangle par côté	30 cm	40 cm
Largeur sangle	2,5 cm	2,5 cm

Prix / Pièce

<input type="checkbox"/> T. 1	(73 01 035)	93 €
<input type="checkbox"/> T. 2	(73 02 035)	93 €

Ceinture pelvienne 4 points – avec rembourrage et boucle rapide réglable des deux côtés ; couleur : noire



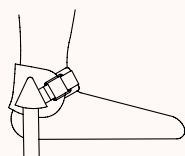
	T. 1	T. 2
Largeur rembourrage	4 cm	5 cm
Longueur rembourrage par côté	18 cm	28 cm
Longueur sangle par côté	30 cm	40 cm
Largeur sangle	2,5 cm	2,5 cm

Prix / Pièce

<input type="checkbox"/> T. 1	(73 01 036)	162 €
<input type="checkbox"/> T. 2	(73 02 036)	162 €

Systèmes de sangles

Manchette de pied – fixation et bande velcro, coloris : noir (ne peut pas être utilisé conjointement avec le repose-pied/coussin de repose-pied)

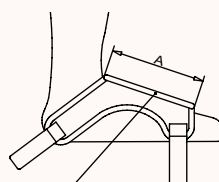


	Tour de cheville	Largeur sangle
T. 1	12 – 19 cm	25 mm
T. 2	15 – 23 cm	25 mm
T. 3	19 – 27 cm	40 mm

Prix / Paire

<input type="checkbox"/> T. 1	(73 01 061)	222 €
<input type="checkbox"/> T. 2	(73 02 061)	222 €
<input type="checkbox"/> T. 3	(73 03 061)	222 €

Aide au positionnement du pied – avec sangle et fermeture velcro ; couleur : noir (ne peut pas être utilisé conjointement avec le repose-pied)



Bande velcro à ouvrir

	A	Largeur sangle
T. 1	6,5 cm	2,5 cm
T. 2	8 cm	2,5 cm
T. 3	9,5 cm	2,5 cm

Prix / Paire

<input type="checkbox"/> T. 1	(78 01 034)	205 €
<input type="checkbox"/> T. 2	(78 02 034)	205 €
<input type="checkbox"/> T. 3	(78 03 034)	205 €

madita maxi.

Adresse de facturation :

Adresse de livraison :

 voir adresse de facturation

 Commande
 Devis

N° client : _____

Client : _____

Date : _____

Signature : _____

Commission :

La chaise thérapeutique solide et éprouvée.

- Assise anatomique
- Hauteur d'assise réglable par pédale, réglage de l'angle d'assise par deux vérins à gaz de 200N, actionnés par pédale
- Inclus dossier standard, poignée de poussée et accoudoirs réglables en inclinaison, hauteur et largeur
- Inclus 4 roulettes (100mm) dont 2 avec frein
- Couleur du cadre antracite

• Prix public HT

• TVA : 5.5% sur chaise et accessoires

• Codes LPPR Schuchmann possibles :

- 6284748* Siège de série modulable et évolutif (838,47 € TTC)
- 6284702* Châssis d'intérieur (140,63 € TTC)
- 6284719* Repose-pieds réglable (84,02 € TTC)
- 6210193* Tablette amovible (60,31 € TTC)

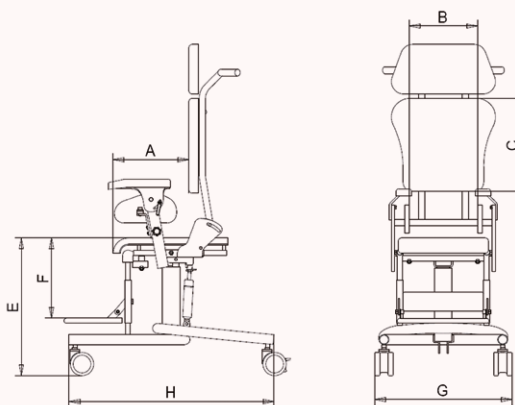
* Les codes LPPR sont donnés à titre indicatif



Dimensions

A	Profondeur assise	36 - 47 cm
B	Largeur assise	34 - 44 cm
C*	Hauteur dossier court	40 cm
C*	Hauteur dossier long	48 cm
C**	Hauteur dossier court	48 cm
C**	Hauteur dossier long	56 cm
E	Hauteur assise	48 - 60 cm
F	Longueur mollet	37 - 49 cm
G	Largeur totale	64 cm
H	Longueur châssis	80 cm
	Inclinaison assise	(-)5° - 30°
	Inclinaison dossier	(-)5° - 25°
	Charge max	120 kg
	Poids	26 kg

* en tôle d'aluminium 3mm | ** en tôle d'aluminium 4mm



Modèles de base

madita maxi.

Prix / Pièce

 30 03 000

2.868 €

Modèles de base

Anthracite métallisé



Prix

 92 00 014

incl.



Télégris 4 (blanc-gris)



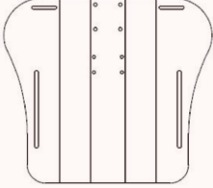
Prix

 92 00 011




incl.

Tissus		Tissus Flexi imperméables		Sur-mesure
	Petrol/Gris foncé (N° 112 + 92)		Noir/Gris foncé (N° 105 + 92)	Sans rembourrage ni housse pour assise et dossier sur mesure
	Prix		Prix	Supplément
<input type="checkbox"/> 9100235	incl.	<input type="checkbox"/> 9100236	incl.	<input type="checkbox"/> 9100226 260 €
				<input type="checkbox"/> 3003001 Réduction de prix Netto -104 €

Possibilités de configuration - Dossiers

	Dossier standard – inclus rembourrage anatomique avec réglage de l'angle		Dossier renforcé avec plaque d'aluminium de 4 mm – inclus rembourrage anatomique avec réglage de l'angle	
	Dossier court	40cm	Dossier court	48cm
	Dossier long	48cm	Dossier long	56cm
	Prix / Pièce		Supplément / Pièce	
<input type="checkbox"/> court (30 02 002)	incl.	<input type="checkbox"/> court (30 03 002)	40 €	
<input type="checkbox"/> long (30 02 003)	incl.	<input type="checkbox"/> long (30 03 003)	40 €	

Appuis-tête

Appui-tête (standard) rembourré, réglable en hauteur		Appui-tête (anatomique) rembourré, réglable en hauteur et en inclinaison		Appui-tête (coque) rembourré, réglable en hauteur et en inclinaison	
	Prix / Pièce		Prix / Pièce		Prix / Pièce
<input type="checkbox"/> 30 03 004	296 €	<input type="checkbox"/> 30 02 011	394 €	<input type="checkbox"/> 30 03 012	416 €

Accessoires

Pelote thoracique renforcée – rembourrée		Pelote de bassin – rembourrée et réglable en inclinaison		Bloc d'abduction rembourré et amovible	
	Prix / Paire		Prix / Paire		Prix / Pièce
<input type="checkbox"/> Largeur thorax 32 - 38cm (30 03 006)	148 €	<input type="checkbox"/> Standard 37cm (30 03 021)	316 €	<input type="checkbox"/> 30 02 008	194 €
<input type="checkbox"/> Largeur thorax 38 - 44cm (30 03 106)	148 €	<input type="checkbox"/> Long 46cm (30 03 022)	316 €		

Accessoires

Frein à main central des roulettes arrière y compris 4 roulettes doubles (100mm), actionnement au moyen d'un levier monté sur l'assise		Tablette thérapeutique en bois avec bordure, rabattable et amovible		Revêtement spécial incontinence dans la zone de l'assise	
	Prix / Set		Prix / Pièce		Prix / Pièce
<input type="checkbox"/> Levier monté sur la gauche (30 03 051)	460 €	<input type="checkbox"/> 30 03 023	288 €	<input type="checkbox"/> 30 00 001	205 €
<input type="checkbox"/> Levier monté sur la droite (30 03 551)	460 €				
<input type="checkbox"/> Levier monté sur la gauche; Roulettes avant avec freins (30 03 151)	495 €				
<input type="checkbox"/> Levier monté sur la droite; Roulettes avant avec freins (30 03 651)	495 €				

Accessoires

4 roulettes – 100mm, tous avec bloquer		Rallonge de l'empattement enclenchable, montée à l'arrière, longueur = 10 cm (incompatible avec frein à main central)		Repose-pieds – hauteur et angle réglables, rabattable		Repose-pieds emboîtable hauteur 13cm au-dessus du sol	
	Supplément / Set		Prix / Set		Prix / Pièce		Prix / Pièce
<input type="checkbox"/> 30 03 050	40 €	<input type="checkbox"/> 30 03 024	180 €	<input type="checkbox"/> 30 03 015	460 €	<input type="checkbox"/> 30 03 016	373 €

Kit de montage de fixations
Kit de montage de fixations pour l'assise – composé de 2 équerres avec boucle rabattable et 2 boucles rabattables (percées)

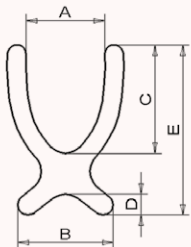
Kit de montage de fixations pour le dossier – composé de 2 plaques filetées avec boucles rabattables et 2 boucles rabattables (percées)

		Supplément / Set			Supplément / Set	
<input type="checkbox"/>	25 mm	(30 03 070)	46 €	<input type="checkbox"/>	25 mm (30 03 071)	46 €

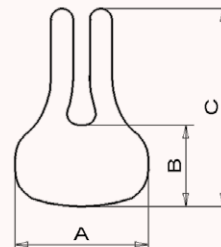
Systèmes de sangles
Harnais – matériau élastique, respirant et hydrofuge, trois sangles à boucles enfichables, sangle d'épaule gauche fixée par une couture ; couleur : noire

Culotte abdominale (standard) – matériau élastique, respirant et hydrofuge, deux boucles enfichables à l'avant, sangles fixées à l'arrière par une couture ; couleur : noire

	T. 3	T. 4
A	18 cm	20 cm
B	21 cm	22 cm
C	28 cm	30 cm
D	5 cm	6 cm
E	44 cm	52 cm
Largeur sangle	2,5 cm	2,5 cm

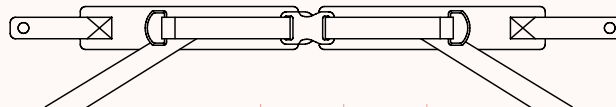
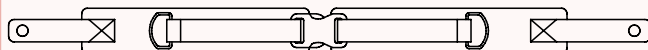


	T. 4
A	36 cm
B	26 cm
C	55 cm
Largeur sangle	2,5 cm



		Prix / Pièce			Prix / Pièce	
<input type="checkbox"/>	T. 3	(30 03 055)	185 €	<input type="checkbox"/>	T. 4 (30 04 058)	155 €
<input type="checkbox"/>	T. 4	(30 04 055)	185 €			

Systèmes de sangles
Ceinture pelvienne – avec rembourrage et boucle enfichable réglable des deux côtés ; couleur : noire

Ceinture pelvienne 4 points – avec rembourrage et boucle enfichable réglable des deux côtés ; couleur : noire


	T. 2	T. 3
Largeur rembourrage	5 cm	6 cm
Longueur rembourrage par côté	28 cm	30 cm
Longueur sangle par côté	40 cm	40 cm
Largeur sangle	2,5 cm	2,5 cm

	T. 2	T. 3
Largeur rembourrage	5 cm	6 cm
Longueur rembourrage par côté	28 cm	30 cm
Longueur sangle par côté	40 cm	40 cm
Largeur sangle	2,5 cm	2,5 cm

		Prix / Pièce			Prix / Pièce	
<input type="checkbox"/>	T. 2	(30 02 059)	93 €	<input type="checkbox"/>	T. 2 (30 02 060)	162 €
<input type="checkbox"/>	T. 3	(30 03 059)	93 €	<input type="checkbox"/>	T. 3 (30 03 060)	162 €

Combinaisons de tissus.

pour nos systèmes de sièges **madita.** & **madita-fun.**



Pink 2
(N° 114)



Bleu océan
(N° 111)



Vert feuille
(N° 123)



Gris ardoise
(N° 124)



Flexi Bleu
(N° 44)

Les différentes combinaisons de tissus pour nos assises sont à choisir directement pour la **madita.** (page 10) et pour la **madita-fun.** (page 18).

activity chair.

Adresse de facturation :

Adresse de livraison :

 voir adresse de facturation

 Commande
 Devis

N° client : _____

Client : _____

Date : _____

Signature : _____

Commission :

La chaise thérapeutique dynamique de Rifton.

- Ensemble siège et dossier y compris rembourrage
- Réglage de l'inclinaison du dossier de (-) 5° à 20° par vérin à gaz
- Y compris ceinture pelvienne 2 points
- Châssis à pieds fixes, réglables en hauteur
- Réglage de l'inclinaison du siège par vérin à gaz
 - pour le châssis standard (-) 15° à 15°
 - pour le châssis Hi/Lo (-) 15° à 25°
- Couleur du cadre : noir Effect

• Prix public HT

• TVA : 5.5% sur chaise et accessoires

• Codes LPPR Schuchmann possibles :

- 6284748* Siège de série modulable et évolutif (838,47 € TTC)
- 6284702* Châssis d'intérieur (140,63 € TTC)
- 6284719* Repose-pieds réglable (84,02 € TTC)
- 6210193* Tablette amovible (60,31 € TTC)

* Les codes LPPR sont donnés à titre indicatif



Modèles de base



activity chair.

Unité d'assise (standard)

Réglage de l'inclinaison du dossier de (-) 5° à 20° par vérin à gaz.

Prix / Pièce

<input type="checkbox"/> T. 0	(72 00 200)	998 €
<input type="checkbox"/> T. 1	(72 01 200)	1.019 €
<input type="checkbox"/> T. 2	(72 02 200)	1.165 €



activity chair.

Unité d'assise (dynamique)

Réglage de l'inclinaison du dossier de (-)5° à 20° par vérin à gaz; le vérin à gaz permet d'absorber le mouvement auto-généré - la fonction dynamique offre à l'utilisateur une marge de mouvement de 10°.

Prix / Pièce

<input type="checkbox"/> T. 0	(72 00 300)	1.139 €
<input type="checkbox"/> T. 1	(72 01 300)	1.165 €
<input type="checkbox"/> T. 2	(72 02 300)	1.347 €


Dimensions				
		T.0	T.1	T.2
Profondeur assise		20 - 30 cm	28 - 41 cm	38 - 51 cm
Largeur assise		30 cm	36 cm	43 cm
Largeur assise (avec pelotes bassin)		18 - 23 cm	22 - 29 cm	28 - 36 cm
Largeur thorax		17 - 29 cm	17 - 30 cm	24 - 36 cm
Hauteur du dossier		32 - 39 cm	39 - 48 cm	48 - 61 cm
Hauteur Appui-tête - siège		37 - 53 cm	44 - 62 cm	50 - 75 cm
Hauteur accoudoir - siège		13 - 19 cm	18 - 27 cm	18 - 27 cm
Longueur mollet		18 - 30 cm	20 - 38 cm	29 - 54 cm
Hauteur siège au-dessus du sol	avec pieds fixes courts / longs	24 - 32 cm / 47 - 55 cm	32 - 42 cm / 48 - 58 cm	42 - 52 cm / 51 - 61 cm
	avec pieds fixes courts / longs et roulettes doubles	34 - 42 cm / 47 - 55 cm	41 - 51 cm / 48 - 58 cm	42 - 52 cm / 51 - 61 cm
	avec châssis Hi/Lo	25,5 - 63,5 cm	30,5 - 58,5 cm	40,5 - 61 cm
Largeur cadre	avec pieds fixes courts / longs	53 / 58 cm	59 / 62 cm	68 / 68 cm
	avec pieds fixes courts / longs et roulettes doubles	57 / 60 cm	62 / 65 cm	71 / 71 cm
	avec châssis Hi/Lo	66 cm	68,5 cm	73,5 cm
Inclinaison assise	avec châssis standard / avec châssis Hi/Lo	(-) 15° - 15° / (-) 15° - 25°		
Inclinaison dossier		(-) 5° - 20°		
Longueur totale/profondeur du cadre		54-73 cm	57-73 cm	77-90 cm
Largeur totale		53-60 cm	59-65 cm	68-70,5 cm
Hauteur totale avec appuie-tête		61-108 cm	76-120 cm	92-136 cm
Hauteur totale sans appuie-tête		56-94 cm	71-106 cm	90-122 cm
Taille recommandée		81-122 cm	102-142 cm	127-188 cm
Charge max.		34 kg	68 kg	113 kg
Poids propre du châssis standard		12,2 kg	15,9 kg	24,5 kg
Poids propre du châssis Hi/Lo		25,4 Kg	39 Kg	44,5 kg

Les dimensions indiquées sont valables pour les deux unités de sièges avec tous les châssis. Si certaines dimensions diffèrent entre les soubassements, elles sont concrètement indiquées.

Châssis			
<p>Châssis standard activity chair. incl. pieds fixes réglables en hauteur et antidérapants ; réglage de l'inclinaison de l'assise de (-) 15° à 15° par vérin à gaz</p> 	<p>Châssis dynamique activity chair. incl. pieds fixes réglables en hauteur et antidérapants ; réglage de l'inclinaison de l'assise de (-) 15° à 15° par vérin à gaz ; la fonction dynamique permet d'absorber les mouvements en douceur et offre une grande liberté de mouvement</p> 	<p>Hi/Lo châssis activity chair. incl. 4 roulettes doubles (100mm avec freins dont 1x avec blocage directionnel) ; réglage en hauteur (avec vérin à gaz pour la taille 0 et hydraulique pour les tailles 1+2) ; réglage de l'inclinaison de l'assise de (-) 25° à 15° par vérin à gaz</p> 	
Prix / Pièce	Prix / Pièce	Prix / Pièce	Prix / Pièce
<input type="checkbox"/> T. 0 (72 00 400) 709 € <input type="checkbox"/> T. 1 (72 01 400) 721 € <input type="checkbox"/> T. 2 (72 02 400) 846 €	<input type="checkbox"/> T. 0 (72 00 500) 817 € <input type="checkbox"/> T. 1 (72 01 500) 846 € <input type="checkbox"/> T. 2 (72 02 500) 986 €	<input type="checkbox"/> T. 0 (72 00 600) 2.204 € <input type="checkbox"/> T. 1 (72 01 600) 3.094 € <input type="checkbox"/> T. 2 (72 02 600) 3.283 €	

Couleurs rembourrages			
<p>Bleu</p> 	<p>Prix</p> <input type="checkbox"/> pour T. 0 (72 05 201) incl. <input type="checkbox"/> pour T. 1 (72 00 201) incl. <input type="checkbox"/> pour T. 2 (72 02 201) incl.	<p>Rouge</p> 	<p>Prix</p> <input type="checkbox"/> pour T. 0 (72 05 301) incl. <input type="checkbox"/> pour T. 1 (72 00 301) incl. <input type="checkbox"/> pour T. 2 (72 02 301) incl.

Pieds fixes

	Pieds fixes courts – configuration standard, sauf instruction différente	Pieds fixes longs – pour toutes les tailles
	Prix / Set <input type="checkbox"/> pour T. 0 (72 04 004) <input type="checkbox"/> pour T. 1 (72 00 004) <input type="checkbox"/> pour T. 2 (72 05 004)	incl. incl. incl.

Pieds fixes

	4 Roues doubles (75 mm) version courte, toutes avec frein et une avec blocage directionnel		4 Roues doubles (75 mm) version longue, toutes avec frein et une avec blocage directionnel, pour toutes les tailles
	Supplément / Set <input type="checkbox"/> pour T. 0 (72 06 004) 382 € <input type="checkbox"/> pour T. 1+2 (72 02 004) 382 €		Supplément / Set <input type="checkbox"/> 72 03 004 382 €




Accessoires

Appui-tête (standard) – réglable en profondeur, en inclinaison et en hauteur	Appui-tête (coque) – réglable en profondeur, en inclinaison et en hauteur	Appui-tête (anatomique) – réglable en profondeur, en inclinaison et en hauteur, les coussins à ailettes peuvent être réglés de quasi 0° à 90°.
		
Prix / Pièce <input type="checkbox"/> 72 00 010 342 €	Prix / Pièce <input type="checkbox"/> 72 00 011 367 €	Prix / Pièce <input type="checkbox"/> 72 00 018 471 €

Accessoires

Pelote thoracique – réglables en hauteur et en largeur	Pelote thoracique – réglables en hauteur et en largeur, avec sangle de poitrine	Poignées de poussée – recommandées pour tous les modèles d'activity chair. (avec roulettes doubles et châssis Hi/Lo)																		
																				
<table border="1"> <thead> <tr> <th></th> <th>Profondeur</th> <th>Hauteur</th> </tr> </thead> <tbody> <tr> <td>pour T. 0-2</td> <td>13cm</td> <td>10cm</td> </tr> <tr> <td>pour T. 1-2</td> <td>16,5cm</td> <td>13cm</td> </tr> </tbody> </table>		Profondeur	Hauteur	pour T. 0-2	13cm	10cm	pour T. 1-2	16,5cm	13cm	<table border="1"> <thead> <tr> <th></th> <th>Profondeur</th> <th>Hauteur</th> </tr> </thead> <tbody> <tr> <td>pour T. 0+1</td> <td>13cm</td> <td>10cm</td> </tr> <tr> <td>pour T. 2</td> <td>16,5cm</td> <td>13cm</td> </tr> </tbody> </table>		Profondeur	Hauteur	pour T. 0+1	13cm	10cm	pour T. 2	16,5cm	13cm	Prix / Paire <input type="checkbox"/> 72 00 012 243 €
	Profondeur	Hauteur																		
pour T. 0-2	13cm	10cm																		
pour T. 1-2	16,5cm	13cm																		
	Profondeur	Hauteur																		
pour T. 0+1	13cm	10cm																		
pour T. 2	16,5cm	13cm																		
<input type="checkbox"/> pour T. 0-2 (72 01 005) 300 € <input type="checkbox"/> pour T. 1-2 (72 02 005) 324 €	<input type="checkbox"/> pour T. 0 (72 00 006) 382 € <input type="checkbox"/> pour T. 1 (72 01 006) 382 € <input type="checkbox"/> pour T. 2 (72 02 006) 409 €																			

Accessoires

Accoudoirs – réglables en hauteur	Pelotes de bassin – rembourrées et réglables en inclinaison (utilisables uniquement en association avec les accoudoirs)	Tablette thérapeutique – utilisable uniquement en association avec les accoudoirs																		
																				
<table border="1"> <thead> <tr> <th></th> <th>Largeur</th> <th>Longueur</th> </tr> </thead> <tbody> <tr> <td>pour T. 0</td> <td>6cm</td> <td>22cm</td> </tr> <tr> <td>pour T. 1+2</td> <td>7,5cm</td> <td>30,5cm</td> </tr> </tbody> </table>		Largeur	Longueur	pour T. 0	6cm	22cm	pour T. 1+2	7,5cm	30,5cm	<table border="1"> <thead> <tr> <th></th> <th>Hauteur</th> <th>Longueur</th> </tr> </thead> <tbody> <tr> <td>pour T. 0</td> <td>8cm</td> <td>14cm</td> </tr> <tr> <td>pour T. 1+2</td> <td>10cm</td> <td>23,5cm</td> </tr> </tbody> </table>		Hauteur	Longueur	pour T. 0	8cm	14cm	pour T. 1+2	10cm	23,5cm	Prix / Pièce <input type="checkbox"/> pour T. 0 (72 00 009) 449 € <input type="checkbox"/> pour T. 1 (72 01 009) 449 € <input type="checkbox"/> pour T. 2 (72 02 009) 449 €
	Largeur	Longueur																		
pour T. 0	6cm	22cm																		
pour T. 1+2	7,5cm	30,5cm																		
	Hauteur	Longueur																		
pour T. 0	8cm	14cm																		
pour T. 1+2	10cm	23,5cm																		
<input type="checkbox"/> pour T. 0 (72 05 007) 382 € <input type="checkbox"/> pour T. 1+2 (72 00 007) 382 €	<input type="checkbox"/> pour T. 0 (72 05 008) 382 € <input type="checkbox"/> pour T. 1+2 (72 00 008) 382 €																			

Accessoires

Rallonge de dossier		Appui lombaire et support d'assise pour os iliaques		Bloc d'abduction réglable en profondeur			
							
Prix / Pièce		Prix / Set		Prix / Pièce			
<input type="checkbox"/> pour T. 0+1 (72 01 016)	193 €	<input type="checkbox"/> pour T. 0 (72 00 017)	167 €	<input type="checkbox"/> pour T. 0+1 (72 01 013)			206 €
<input type="checkbox"/> pour T. 2 (72 02 016)	193 €	<input type="checkbox"/> pour T. 1 (72 01 017)	167 €	<input type="checkbox"/> pour T. 2 (72 02 013)			206 €
		<input type="checkbox"/> pour T. 2 (72 02 017)	167 €				

Accessoires

Guidage latéral genoux		Guide jambe avec boucle rapide, réglable en profondeur	
			
Prix / Paire		Prix / Pièce	
<input type="checkbox"/> 72 00 014		300 €	<input type="checkbox"/> pour T. 0 (72 00 015)
			<input type="checkbox"/> pour T. 1 (72 01 015)
			<input type="checkbox"/> pour T. 2 (72 02 015)

Systèmes de sangles

Ceinture thoracique		Harnais		Ceinture pour cuisses		Culotte abdominale	
							
Prix / Pièce		Prix / Pièce		Prix / Paire		Prix / Pièce	
<input type="checkbox"/> pour T. 0 (72 00 020)	149 €	<input type="checkbox"/> standard pour T. 0 (72 00 021)	220 €	<input type="checkbox"/> pour T. 0 (72 00 022)	149 €	<input type="checkbox"/> pour T. 0 (72 00 023)	260 €
<input type="checkbox"/> pour T. 1 (72 01 020)	149 €	<input type="checkbox"/> standard pour T. 1 (72 01 021)	220 €	<input type="checkbox"/> pour T. 1 (72 01 022)	149 €	<input type="checkbox"/> pour T. 1 (72 01 023)	260 €
<input type="checkbox"/> pour T. 2 (72 02 020)	149 €	<input type="checkbox"/> standard pour T. 2 (72 02 021)	220 €	<input type="checkbox"/> pour T. 2 (72 02 022)	149 €	<input type="checkbox"/> pour T. 2 (72 02 023)	260 €
		<input type="checkbox"/> mince pour T. 1 (72 04 021)	220 €				
		<input type="checkbox"/> mince pour T. 2 (72 03 021)	220 €				

Accessoires

Repose-pieds – réglable en hauteur, peut être replié et basculé pour le transfert. Recommandé pour les modèles avec châssis Hi/Lo.				Fixation des chevilles – avec boucle rapide, utilisable uniquement en association avec le repose-pieds	
					
	pour T. 0	pour T. 1	pour T. 2	Prix / Paire	
Longueur mollet	23 - 30cm	30 - 42cm	38 - 51cm		
Prix / Pièce				Prix / Paire	
<input type="checkbox"/> pour T. 0 (72 00 029)				<input type="checkbox"/> pour T. 0+1 (72 01 026)	149 €
<input type="checkbox"/> pour T. 1 (72 01 029)				<input type="checkbox"/> pour T. 2 (72 02 026)	149 €
<input type="checkbox"/> pour T. 2 (72 02 029)					

Accessoires

Sandales avec attaches – utilisables uniquement en association avec le repose-pieds		Cales – utilisables uniquement en association avec le repose-pieds et les sandales	
			
Prix / Paire		Prix / Paire	
<input type="checkbox"/> pour T. 0 (72 00 027)	149 €	<input type="checkbox"/> pour T. 0 (72 00 028)	118 €
<input type="checkbox"/> pour T. 1 (72 01 027)	149 €	<input type="checkbox"/> pour T. 1 (72 01 028)	118 €
<input type="checkbox"/> pour T. 2 (72 02 027)	149 €	<input type="checkbox"/> pour T. 2 (72 02 028)	118 €

Adresse de facturation :
Adresse de livraison :
 voir adresse de facturation

 Commande
 Devis

N° client : _____

Client : _____

Date : _____

Signature : _____

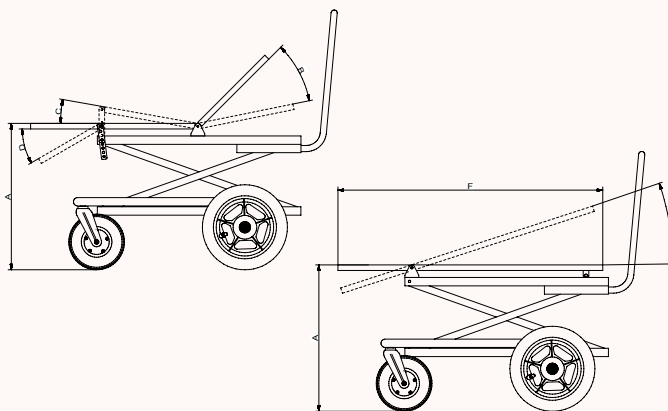
Commission :
Le châssis porte-coque avec système de positionnement.

- Réglage en hauteur électrique par interrupteur manuel
- Roues arrière 12" à pneus gonflables avec freins à tambour, roues mobiles 8" en PU
- Accueils universels pour tous les modèles de coques
- Couleur du cadre : blanc aluminium (argent)

• TVA : 5.5% sur châssis et accessoires

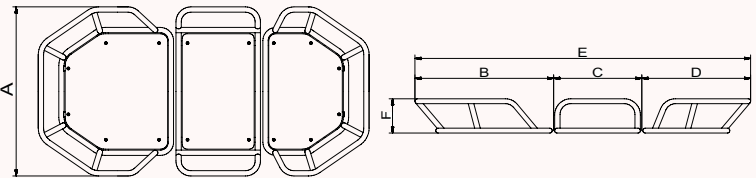

Dimension du châssis en cm

		système de couchage en trois parties	système de couchage en une parties
A	Hauteur châssis - sol	53 - 79 cm	53 - 79 cm
B	Réglage du dossier	0° - 50°	-
C	Réglage partie assise par paliers	0° - 18°	-
D	Réglage partie jambes	0° - 50°	-
E	Angle d'inclinaison de la surface de couchage	-	0° - 20°
F	Longueur de la fixation de la coque	-	95 cm
	Largeur châssis de base	64 cm	64 cm
	Charge max	100 kg	100 kg
	Poids	44 kg	44 kg


Châssis modèle de base

tina. (pour système de couchage en trois parties) avec réglage électrique de l'inclinaison du dossier, angle d'assise réglable par incrément et angle de la partie jambes par vérin		tina. (pour système de couchage en une pièce) avec réglage électrique de l'angle d'inclinaison du plan de couchage	
Prix / Pièce		Prix / Pièce	
<input type="checkbox"/> 4000101	5.600 €	<input type="checkbox"/> 4000201	5.600 €

Dimensions - système de positionnement

		T. 2	T. 3	T. 4	
A	Largeur	70 cm	70 cm	70 cm	
B	Longueur partie tête	60 cm	75 cm	90 cm	
C	Longueur partie centrale	35 cm	35 cm	35 cm	
D	Longueur partie pieds	45 cm	55 cm	65 cm	
E	Longueur totale	140 cm	165 cm	190 cm	
F	Hauteur	12 cm	12 cm	12 cm	

Surfaces de couchage
Partie tête


Note : T. 4 comprend une poignée de poussée prolongée et un anti-bascule !

	Longueur	Largeur
T. 2	60 cm	70 cm
T. 3	75 cm	70 cm
T. 4	90 cm	70 cm

Partie assise


	Longueur	Largeur
T. 2-4	35 cm	70 cm

Partie jambes


	Longueur	Largeur
T. 2	45 cm	70 cm
T. 3	55 cm	70 cm
T. 4	65 cm	70 cm

i Une modification sur mesure est possible.

	Prix / Pièce		Prix / Pièce		Prix / Pièce
<input type="checkbox"/> T. 2 (40 02 102)	407 €	<input type="checkbox"/> T. 2-4 (40 02 103)	261 €	<input type="checkbox"/> T. 2 (40 02 104)	407 €
<input type="checkbox"/> T. 3 (40 03 102)	407 €			<input type="checkbox"/> T. 3 (40 03 104)	407 €
<input type="checkbox"/> T. 4 (40 04 102)	863 €			<input type="checkbox"/> T. 4 (40 04 104)	407 €

Matelas

Matelas sous vide – pour tina. y compris valve et pompe électrique à bouton marche/arrêt



	Longueur	Largeur
T. 2	env. 150 cm	env. 75 cm
T. 3	env. 175 cm	env. 75 cm
T. 4	env. 200 cm	env. 80 cm

Housse en tissu respirant avec doublure en tissu de séparation (pour le matelas sous vide ci-contre)

Choix de la couleur :

- Noir **(9100 105)**
- Gris **(9100 092)**
- Bleu foncé **(9100 088)**

(Le noir est la configuration standard, sauf indication contraire)

Matelas de positionnement (contournable avec guidage latéral) remplissage en billes de polystyrène et en mousse souple

Housse en tissu bi-élastique avec revêtement en polyuréthane :

- imperméable
- respirant
- lavable et désinfectable par essuyage
- dessous antidérapant

y compris housse lavable en tissu Flexi & un coussin de positionnement (set de 2)

	Longueur	Largeur
T. 2	env. 150 cm	env. 75 cm
T. 3	env. 175 cm	env. 75 cm
T. 4	env. 200 cm	env. 80 cm

Housse tricot bleu océan (pour le matelas de positionnement ci-contre)



i Une modification sur mesure est possible.

	Prix / Pièce		Prix / Pièce		Prix / Pièce
<input type="checkbox"/> T. 2 (41 02 202)	3.401 €	<input type="checkbox"/> pour T. 2 (41 02 201)	409 €	<input type="checkbox"/> T. 2 (41 02 207)	927 €
<input type="checkbox"/> T. 3 (41 03 202)	3.401 €	<input type="checkbox"/> pour T. 3 (41 03 201)	409 €	<input type="checkbox"/> T. 3 (41 03 207)	927 €
<input type="checkbox"/> T. 4 (41 04 202)	3.401 €	<input type="checkbox"/> pour T. 4 (41 04 201)	409 €	<input type="checkbox"/> T. 4 (41 04 207)	1.045 €
				<input type="checkbox"/> pour T. 2 (41 02 208)	299 €
				<input type="checkbox"/> pour T. 3 (41 03 208)	299 €
				<input type="checkbox"/> pour T. 4 (41 04 208)	299 €

Accessoires

Coussin de positionnement (set de 2)
(ne peut être commandé que pour le matelas de positionnement)



Prix / Pièce

 41 03 209

185 €

Grand coussin de positionnement



Prix / Pièce

 40 00 005

185 €

Coussin demi-lune

Coussin en T



Prix / Pièce

 40 00 006

113 €

Prix / Pièce

 40 00 007

113 €

Accessoires

Extension de la poignée de poussée si la longueur de la tête de lit est supérieure à 75 cm (Inclus avec la taille 4)




Supplément / Pièce

 40 00 120

169 €

Anti-bascule – pivotant et réglable en hauteur (Inclus avec la taille 4)



Prix / Pièce

 40 00 140

289 €

Accessoires

Surface de stockage des unités d'approvisionnement – réglable en hauteur, avec des fentes pour les sangles (25mm) afin de sécuriser les unités d'approvisionnement
(La surface de stockage des unités d'approvisionnement n'est disponible qu'en combinaison avec l'extension de la poignée de poussée)


Largeur

43 cm

Profondeur

40 cm

Prix / Pièce

 40 09 011

420 €

Porte perfusion – télescopique



Prix / Pièce

 40 00 010

269 €

Accessoires

Ceinture de sécurité large – ceinture à glissière, à fixer sur le châssis

Prix / Pièce

 40 00 009

261 €



mats.

Le tricycle couché qui grandit avec l'enfant.

Vous trouverez de plus amples informations à partir de la page 88.



carrot 3.

Adresse de facturation :

Adresse de livraison :

 voir adresse de facturation

 Commande
 Devis

N° client : _____

Client : _____

Date : _____

Signature : _____

Commission :

Le siège auto le plus confortable et le plus adaptable pour les enfants avec handicap.

- Siège auto anatomique avec appui-tête réglable en profondeur, accoudoirs intégrés, appui ventral rembourré, harnais à 5 points avec déverrouillage rapide, sangles de guidage de ceinture de sécurité à gauche et à droite
- Incl. cales „appui-tête“ à scratcher, coussins d'assise et de dossier, ainsi que 2 cales de tronc
- Housses amovibles et lavables
- Incl. module d'épaule pour taille L et extension de dossier (5 cm) pour la taille XL
- Testé et approuvé selon la norme ECE-44/03
- Réglages possibles :
 - Hauteur du dossier +10 cm
 - Profondeur de l'assise +3,5 cm
 - appui-tête réglable en profondeur
 - Position de sommeil

• Prix public HT

• TVA : 5.5% sur siège et accessoires

• Codes LPPR Schuchmann possibles :

- 6284748* Siège de série modulable et évolutif (838,47 € TTC)
- 6210193* Tablette amovible (60,31 € TTC)

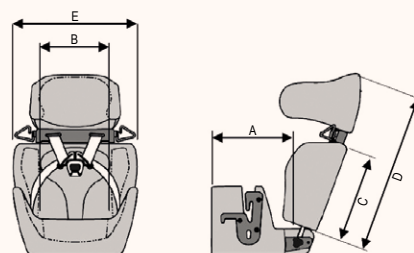
* Les codes LPPR sont donnés à titre indicatif

Crash-testé jusqu'à 49 kg pour la version L et 75 kg pour la version XL !



Dimensions - Modèles de base

		Taille S	Taille L	Taille XL
A	Profondeur d'assise	25 - 28,5 cm	25 - 28,5 cm	44 cm
B	Largeur d'assise	26 cm	26 cm	38 cm
C	Hauteur du dossier	30 - 40 cm	45 - 55 cm	50 - 60 cm
D	Hauteur de l'appui-tête	52 - 62 cm	67 - 77 cm	73,5 - 83,5 cm
E	Largeur totale	42 cm	42 cm	42 cm
	Hauteur du repose-pieds	25 - 46 cm		
	Poids max. utilisateur*	10 - 50 kg	10 - 50 kg	40 - 75 kg
	Taille utilisateur	jusqu'à 145 cm	jusqu'à 160 cm	jusqu'à 176 cm
	Poids	à partir de 8 kg	à partir de 8 kg	à partir de 8 kg





* Dans le cadre de la norme ECE R44 / 04, le Carrot 3 a été testé de 15 à 36 kg. De plus, des mannequins de 10, 49 et 75 kg ont été testés avec succès conformément à la norme

Modèles de base

carrot 3. – T. S		carrot 3. – T. L incl. module d'épaule et appui-tête L		carrot 3. – T. XL incl. module d'épaule, extension de dossier (5 cm) et appui-tête L	
Prix / Pièce		Prix / Pièce		Prix / Pièce	
<input type="checkbox"/> Rouge (BRCAR/1200)	1.850 €	<input type="checkbox"/> Rouge (BRCAR/1201)	2.130 €	<input type="checkbox"/> Noir (BRCAS/1230)	2.550 €
<input type="checkbox"/> Noir (BRCAS/1200)	1.850 €	<input type="checkbox"/> Noir (BRCAS/1201)	2.130 €		

Possibilités de configuration - siege

Repose jambes – pour tailles S + L, enfichable		Extension d'assise enfichable (5 cm) – pour tailles S + L (impossible en combinaison avec le repose jambes et le repose-pieds)		Extension d'assise – pour tailles S + L, insérable L'extension d'assise 10 cm n'est utilisable qu'avec le repose-pieds ou repose-jambes..	
					
Prix / Pièce		Prix / Pièce		Prix / Pièce	
<input type="checkbox"/> Rouge (BRCAR/1202)	199 €	<input type="checkbox"/> Rouge (BRCAR/1207)	194 €	<input type="checkbox"/> Rouge, 5 cm (BRCAR/1204)	119 €
<input type="checkbox"/> Noir (BRCAS/1202)	199 €	<input type="checkbox"/> Noir (BRCAS/1207)	194 €	<input type="checkbox"/> Noir, 5 cm (BRCAS/1204)	119 €
				<input type="checkbox"/> Rouge, 10 cm (BRCAR/1205)	147 €
				<input type="checkbox"/> Noir, 10 cm (BRCAS/1205)	147 €

Accessoires

Extensions de dossier – pour tailles S + L, insérable, rallonge max. = 10 cm (extension de dossier (5 cm) pour la taille XL déjà incluse dans le modèle de base)		Rembourrage 3D – en mousse, pour le guidage thoracique, pelvien ou cuisse, gris, scratchable		Mini Rembourrage pour les tous petits		Coussin cale				
										
Prix / Pièce		Prix / Paire		Prix / Pièce		Prix / Pièce				
<input type="checkbox"/> Rouge, 5 cm (BRCAR/1217)	77 €	<input type="checkbox"/> BRCASB/0073	133 €	<input type="checkbox"/> BRCASB/0067	133 €	<input type="checkbox"/> Rouge (BRCAR/1206*)	155 €			
<input type="checkbox"/> Noir, 5 cm (BRCAS/1217)	77 €					<input type="checkbox"/> Noir (BRCAS/1206*)	155 €			
<input type="checkbox"/> Rouge, 10 cm (BRCAR/1218)	100 €									
<input type="checkbox"/> Noir, 10 cm (BRCAS/1218)	100 €									

Accessoires

Tablette – avec guide latéral, à attacher au siège de voiture avec Velcro		Bloc d'abduction enfichable – pour tailles S + L (INCOMPATIBLE avec un repose-jambes, une extension d'assise (5 cm) ou un repose-pieds)		Bloc d'abduction – insérable, pour tailles S + L (COMPATIBLE avec un repose-jambes, une extension d'assise (5 cm) ou un repose-pieds)	
					
Prix / Pièce		Prix / Pièce		Prix / Pièce	
<input type="checkbox"/> Rouge, pour T. S+L (BRCAR/1213)	325 €	<input type="checkbox"/> BRCAR/1225	347 €	<input type="checkbox"/> BRCAR/1211	347 €
<input type="checkbox"/> Noir, pour T. S+L (BRCAS/1213)	325 €				
<input type="checkbox"/> Noir, pour T. XL (BRCAS/1238)	347 €				

Accessoires
Repose-pieds - réglable en hauteur et en inclinaison

Repose-pieds - pour Taille S + L, enfichable, pivotant, réglable en hauteur, avec housse et fermeture Velcro pour les jambes et les pieds

	Longueur mollets
Court	25 - 31cm
Moyen	30 - 41cm
Long	35 - 46cm



	Prix / Pièce		Prix / Pièce
<input type="checkbox"/> 16 04 007	232 €	<input type="checkbox"/> Court (BRCAG/1208)	321 €
		<input type="checkbox"/> Moyen (BRCAG/1209)	321 €
		<input type="checkbox"/> Long (BRCAG/1210)	321 €

Attaches ISOFIX
Embase pivotante avec attache ISOFIX
pour Taille S + L, avec réglage continu de l'angle du dossier et pied de renfort (réglable de 34 à 40cm), avec coussin pour protéger le siège de la voiture


Prix / Set

Rallonge pied de renfort pour embase pivotante
réglable de 36 à 55cm

Supplément / Pièce

Support de repose-pieds pour dispositif pivotant


Prix / Pièce

Embase ISOFIX - pour le montage du **carrot 3**. dans toutes les tailles, pour montage côté conducteur et passager, sans fonction de pivotement


Prix / Pièce

<input type="checkbox"/> Côté conducteur (BRCSB/0005/F)	1.097 €	<input type="checkbox"/> BRCSB/0054	157 €	<input type="checkbox"/> BRCSB/0037	111 €	<input type="checkbox"/> BRCSB/0007	291 €
<input type="checkbox"/> Côté passager (BRCSB/0005/B)	1.097 €						

Kits de croissance
Kit de croissance (de la taille S à la taille L) - pour convertir un Carrot 3 (taille S) en taille L, composé d'un module d'épaule, d'un appui-tête (grand) et d'un protège-thorax (grand)


Prix / Set

<input type="checkbox"/> Rouge (BRCSBR/0070)	853 €
<input type="checkbox"/> Noir (BRCSBS/0070)	853 €

Kit de croissance (de la taille L à la taille XL) - pour convertir un **carrot 3**. (taille L) en taille XL, composé d'une assise large et profonde, de longs tubes de raccordement pour le dossier, de sangles à attacher au dossier et d'un harnais pour l'utilisateur

Veillez retirer la plaque signalétique orange existante (ECE-44/03) à l'arrière pendant la conversion, car la plage d'application de 40 à 75kg est hors norme !


Prix / Set

<input type="checkbox"/> Rouge (BRCAR/1234)	1.097 €
<input type="checkbox"/> Noir (BRCAS/1234)	1.097 €

Protection incontinence

Housses de protection pour l'assise et le dossier Dartex black		Housses de protection pour le module d'épaule Dartex black		Housse de protection pour appui ventral rembourré Dartex black	
Prix		Prix		Prix	
<input type="checkbox"/> pour T. S+L (CAR0066)	179 €	<input type="checkbox"/> CAR0067	66 €	<input type="checkbox"/> pour T. S (CAR0068)	54 €
<input type="checkbox"/> pour T. XL (CAR0080)	179 €			<input type="checkbox"/> pour T. L (CAR0081)	54 €

Protection incontinence

Housse de protection pour l'appui-tête Dartex black		Housse de protection pour les extensions d'assise Dartex black		Housse de protection pour les extensions de dossier Dartex black	
Prix		Prix		Prix	
<input type="checkbox"/> pour T. S (CAR0069)	54 €	<input type="checkbox"/> 50mm (CAR0070)	54 €	<input type="checkbox"/> 50mm (CAR0072)	54 €
<input type="checkbox"/> pour T. L+XL (CAR0082)	54 €	<input type="checkbox"/> 100mm (CAR0071)	54 €	<input type="checkbox"/> 100mm (CAR0073)	54 €

Veste Anti-Escape

	Veste Anti-Escape T. S Tour de poitrine = 60-70 cm		Veste Anti-Escape T. M Tour de poitrine = 70-80 cm		Veste Anti-Escape T. L Tour de poitrine = 80-90 cm	
	Prix		Prix		Prix	
	<input type="checkbox"/> CAR0074	147 €	<input type="checkbox"/> CAR0075	147 €	<input type="checkbox"/> CAR0076	147 €

Sangle de fixation pour transport en avion

Sangle de fixation pour transport en avion pour tailles S + L (sous réserve accord de la compagnie aérienne)	
Prix	
<input type="checkbox"/> CAR0093	135 €

Adresse de facturation :**Adresse de livraison :**
 voir adresse de facturation

 Commande
 Devis

N° client : _____

Client : _____

Date : _____

Signature : _____

Commission :**Le cadre de marche postérieur compact polyvalent.**

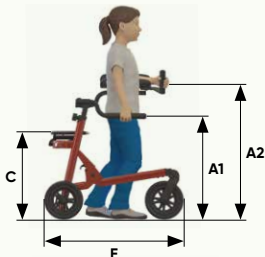
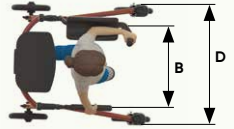
- Cadre léger et pliable en aluminium (taille 0 non pliable)
- Poignées réglables individuellement en hauteur et largeur
- Roues arrières en EVA avec anti-recul de série
- Roues avant en EVA avec blocage multidirectionnel de série

• **Prix public HT**• **TVA : 10% sur cadre et accessoires**• **Code LPPR Schuchmann :**

- 6210158* Déambulateur (53,81€ TTC)

* Le code LPPR est donné à titre indicatif




**Dimensions**

		T. 0 Cadre non pliant	T. 1	T. 2	T. 3	T. 4	
A1	Hauteur des poignées	29 - 53 cm	34 - 58 cm	51 - 75 cm	68 - 94 cm	87 - 113 cm	
A2	Hauteur appuis antébrachiaux	-	46 - 70 cm	63 - 87 cm	79 - 103 cm	98 - 124 cm	
B	Distance entre les poignées	22 - 36 cm	22 - 36 cm	30 - 44 cm	38 - 52 cm	43 - 57 cm	
C	Hauteur assise	-	33 cm	45 cm	60 cm	70 cm	
D	Largeur totale	52 cm	51 cm	61 cm	68 cm	75 cm	
E	Longueur totale	58 cm	58 cm	70 cm	77 cm	87 cm	
	Hauteur du cadre (plié)	37 cm	25 cm	32 cm	34 cm	37 cm	
	Mesures transport (L x L x H)	58x52x37 cm	58x51x25 cm	70x61x32 cm	77x68x34 cm	87x75x37 cm	
	Charge max	20 kg	30 kg	50 kg	70 kg	100 kg	
	Poids	3,9 kg	7,1 kg	8,3 kg	8,9 kg	10,2 kg	

Modèles de base

malte mini. T. 0 Couleur du cadre : bleu (Cadre non pliable)		malte. T. 1	malte. T. 2	malte. T. 3	malte. T. 4
Prix / Pièce		Prix / Pièce		Prix / Pièce	
<input type="checkbox"/> 35 00 100	840 €	<input type="checkbox"/> 75 01 000	870 €	<input type="checkbox"/> 75 02 000	890 €
<input type="checkbox"/> 75 03 000	995 €	<input type="checkbox"/> 75 04 000	1.210 €		

Modèles de base

Choix de coloris pour T. 1		Choix de coloris pour T. 2		Choix de coloris pour T. 3+4		Autres couleurs (après demande) Merci de spécifier le code couleur :	
						RAL _____	
Prix		Prix		Prix		Prix	
<input type="checkbox"/> Rose (92 00 012)	incl.	<input type="checkbox"/> Bleu (92 00 010)	incl.	<input type="checkbox"/> Anthracite (92 00 014)	incl.	<input type="checkbox"/> 75 00 090	225 €
<input type="checkbox"/> Bleu ciel (92 00 013)	incl.	<input type="checkbox"/> Rouge (92 00 007)	incl.	<input type="checkbox"/> Blanc pur (92 00 100)	incl.		

Accessoires

Accoudoirs avec poignées			Accoudoirs avec poignées boules			Barre de maintien		
accoudoirs réglables en profondeur, hauteur et angle, poignées réglables en profondeur et angle (Pour T. 0 sur demande)			accoudoirs réglables en profondeur, hauteur et angle, poignées réglables en profondeur et angle (Pour T. 0 sur demande)			escamotable, en connexion transversale entre les poignées (non disponible pour les tailles 0 et 4 et pour les accoudoirs avec poigné)		
								
	Longueur	Largeur		Longueur	Largeur			
T. 1	18 cm	6,5 cm	T. 1	18 cm	6,5 cm			
T. 2	25 cm	8 cm	T. 2	25 cm	8 cm			
Prix / Set			Prix / Set			Prix / Pièce		
<input type="checkbox"/> T. 1 (75 01 001)		352 €	<input type="checkbox"/> T. 1 (75 01 002)		352 €	<input type="checkbox"/> pour T. 1 (75 01 003)		288 €
<input type="checkbox"/> T. 2 (75 02 001)		352 €	<input type="checkbox"/> T. 2 (75 02 002)		352 €	<input type="checkbox"/> pour T. 2 (75 02 003)		288 €
						<input type="checkbox"/> pour T. 3 (75 03 003)		288 €

Accessoires

Butée pour poignée		Frein à main avec verrouillage (incompatible avec la taille 0)		Frein à main – avec des poignées de frein extra petits à largeur de prise réduite avec une fonction de verrouillage séparée	
					
Prix / Set		Prix / Set		Prix / Set	
<input type="checkbox"/> 75 00 004	137 €	<input type="checkbox"/> pour T. 1 (75 01 008)	249 €	<input type="checkbox"/> pour T. 1 (75 01 015)	416 €
		<input type="checkbox"/> pour T. 2 (75 02 008)	249 €	<input type="checkbox"/> pour T. 2 (75 02 015)	416 €
		<input type="checkbox"/> pour T. 3 (75 03 008)	249 €	<input type="checkbox"/> pour T. 3 (75 03 015)	416 €
		<input type="checkbox"/> pour T. 4 (75 04 008)	249 €	<input type="checkbox"/> pour T. 4 (75 04 015)	416 €

Montage en combinaison avec les accoudoirs (pas avec les poignées boules)

Accessoires

Appui de bassin pour taille 1 à 4 hauteur, profondeur et largeur ajustable, PU rembourré		Appui de bassin pour taille 0 hauteur, profondeur et largeur ajustable, PU rembourré		Ceinture 4-points en combinaison avec support de bassin réglable en largeur				
								
Largeur		Largeur						
T. 1	20 - 28 cm			T. 1	7 cm	7 cm	12 cm	12 cm
T. 2	25 - 33 cm			T. 2	9 cm	8,5 cm	13 cm	14 cm
T. 3	30 - 36 cm	pour T. 0	20 - 28 cm	T. 3	11,5 cm	11 cm	15 cm	16 cm
Prix / Set		Prix / Set		Prix / Pièce				
<input type="checkbox"/> T. 1	(75 01 005)	408 €	<input type="checkbox"/> pour T. 0	(35 01 103)	408 €	<input type="checkbox"/> T. 1	(75 01 020)	182 €
<input type="checkbox"/> T. 2	(75 02 005)	408 €				<input type="checkbox"/> T. 2	(75 02 020)	182 €
<input type="checkbox"/> T. 3	(75 03 005)	408 €				<input type="checkbox"/> T. 3	(75 03 020)	182 €

Accessoires

Siège escamotable – rembourré (non disponible pour la taille 0)		Frein progressif		Barre de poussée pour l'accompagnateur (non disponible pour la taille 0)				
								
Prix / Pièce		Prix / Set		Prix / Pièce				
<input type="checkbox"/> pour T. 1	(75 01 007)	325 €	<input type="checkbox"/> pour T. 0+1	(75 00 009)	81 €	<input type="checkbox"/> à droite	(75 00 018)	189 €
<input type="checkbox"/> pour T. 2	(75 02 007)	325 €	<input type="checkbox"/> pour T. 2-4	(75 01 009)	81 €	<input type="checkbox"/> à gauche	(75 01 018)	189 €
<input type="checkbox"/> pour T. 3+4	(75 03 007)	325 €						

Accessoires

Anti-bascule – incl. roues de stabilisation (Taille 0 sans roues)		Set de protection (non disponible pour la taille 0)		Roues de protection – pour T. 0		Corbeille			
									
Prix / Set		Prix / Set		Prix / Set		Prix / Pièce			
<input type="checkbox"/> pour T. 0	(35 00 005)	137 €	<input type="checkbox"/> 75 00 012	201 €	<input type="checkbox"/> 35 00 010	201 €	<input type="checkbox"/> pour T. 0	(35 00 011)	69 €
<input type="checkbox"/> pour T. 1-4	(75 00 019)	137 €					<input type="checkbox"/> pour T. 1-4	(75 00 011)	69 €

malte outdoor.

Adresse de facturation :

Adresse de livraison :

 voir adresse de facturation

 Commande
 Devis

N° client : _____

Client : _____

Date : _____

Signature : _____

Commission :

Le cadre de marche postérieur compact et polyvalent en extérieur.

- Cadre en aluminium léger et pliant
- Poignées réglables séparément en hauteur et en largeur
- Freins à tambour avec freins à main de série
- Roues arrière en EVA
- Roues directrices en EVA avec bloqueurs de direction

• Prix public HT

• TVA: 10% sur cadre et accessoires

• Code LPPR Schuchmann :

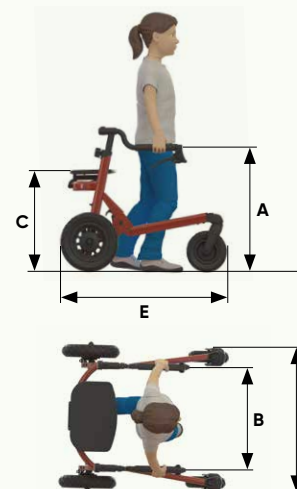
- 6210158* Déambulateur (53,81€ TTC)

* Le code LPPR est donné à titre indicatif



Dimensions




		T. 1	T. 2	T. 3
A	Hauteur poignées	34 - 58 cm	51 - 75 cm	68 - 94 cm
B	Distance entre les poignées	22 - 36 cm	30 - 44 cm	38 - 52 cm
C	Hauteur assise	33 cm	45 cm	60 cm
D	Largeur totale	56 cm	66 cm	73 cm
E	Longueur totale	66 cm	75 cm	82 cm
	Hauteur cadre (plié)	25 cm	32 cm	34 cm
	Dimensions transport (L x B x H)	66x56x25 cm	75x66x32 cm	82x73x34 cm
	Charge max	30 kg	50 kg	70 kg
	Poids	7,1 kg	8,3 kg	9,8 kg



Modèles de base

malte outdoor. T. 1 pneux 6" (avant) et 8" (arrière)		malte outdoor. T. 2 pneux 8" (avant) et 10" (arrière)		malte outdoor. T. 3 pneux 8" (avant) et 10" (arrière)	
Prix / Pièce		Prix / Pièce		Prix / Pièce	
<input type="checkbox"/> 75 01 100	1.023 €	<input type="checkbox"/> 75 02 100	1.039 €	<input type="checkbox"/> 75 03 100	1.145 €

Modèles de base

Choix de coloris pour T. 1		Choix de coloris pour T. 2		Choix de coloris pour T. 3		Autres couleurs (après demande) Merci de spécifier le code couleur : RAL _____	
							
Prix		Prix		Prix		Prix	
<input type="checkbox"/> Rose (92 00 012) incl.	<input type="checkbox"/> Bleu ciel (92 00 013) incl.	<input type="checkbox"/> Bleu (92 00 010) incl.	<input type="checkbox"/> Rouge (92 00 007) incl.	<input type="checkbox"/> Anthracite (92 00 014) incl.	<input type="checkbox"/> Blanc pur (92 00 100) incl.	<input type="checkbox"/> 75 00 090	225 €

Accessoires

Appui de bassin – hauteur, profondeur et largeur ajustable, PU rembourré		Ceinture 4-points – en combinaison avec support de bassin réglable en largeur				
						
	Largeur		Largeur parties extérieures	Largeur parties centrale	Longueur parties extérieures	Longueur parties centrale
T. 1	20 - 28cm	T. 1	7 cm	7 cm	12 cm	12 cm
T. 2	25 - 33cm	T. 2	9 cm	8,5 cm	13 cm	14 cm
T. 3	30 - 36cm	T. 3	11,5 cm	11 cm	15 cm	16 cm
Prix / Set		Prix / Pièce				
<input type="checkbox"/> T. 1 (75 01 005)	408 €	<input type="checkbox"/> T. 1 (75 01 020)				182 €
<input type="checkbox"/> T. 2 (75 02 005)	408 €	<input type="checkbox"/> T. 2 (75 02 020)				182 €
<input type="checkbox"/> T. 3 (75 03 005)	408 €	<input type="checkbox"/> T. 3 (75 03 020)				182 €

Accessoires

Butée pour poignée		Accoudoirs avec poignées accoudoirs réglables en profondeur, hauteur et angle, poignées réglables en profondeur et angle. (Pour T. 0 sur demande)		Frein à main – avec des leviers de frein extra petits à largeur de prise réduite avec une fonction de verrouillage séparée	
					
	Longueur		Longueur		Largeur
T. 1	18 cm	T. 1	18 cm		6,5 cm
T. 2	25 cm	T. 2	25 cm		8 cm
Prix / Set		Prix / Set		Supplément / Set	
<input type="checkbox"/> 75 00 004	137 €	<input type="checkbox"/> T. 1 (75 01 001)	352 €	<input type="checkbox"/> pour T. 1 (75 01 016)	166 €
		<input type="checkbox"/> T. 2 (75 02 001)	352 €	<input type="checkbox"/> pour T. 2 (75 02 016)	166 €
				<input type="checkbox"/> pour T. 3 (75 03 016)	166 €

Accessoires

Siège escamotable – rembourré



Prix / Pièce

- pour T. 1 **(75 01007)** 325 €
- pour T. 2 **(75 02007)** 325 €
- pour T. 3 **(75 03007)** 325 €

Barre de poussée pour l'accompagnateur



Prix / Pièce

- à droite **(75 00018)** 189 €
- à gauche **(75 01018)** 189 €

Corbeille



Prix / Pièce

- 75 00011** 69 €

Accessoires

Anti-bascule – incl. roues de stabilisation



Prix / Set

- 75 00019** 137 €

Anti-recul



Supplément / Paire

- pour T. 1 **(75 01013)** 249 €
- pour T. 2+3 **(75 02013)** 249 €

Adresse de facturation :**Adresse de livraison :**
 voir adresse de facturation

 Commande
 Devis

N° client : _____

Client : _____

Date : _____

Signature : _____

Commission :**Le cadre de marche antérieur pour plus d'indépendance et de mobilité.**

- Cadre léger en aluminium (T. 2+3 pliantes)
- Poignées réglables séparément en hauteur et en largeur
- Pneus en PU (150 mm pour T. 0+1, 200 mm pour T. 2+3)

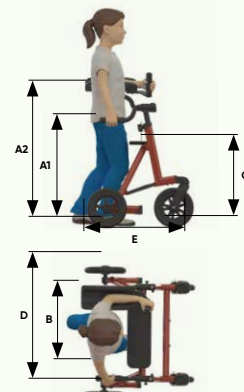
• **Prix public HT**• **TVA: 10% sur cadre et accessoires**• **Code LPPR Schuchmann :**

- 6210158* Déambulateur (53,81€ TTC)

* Le code LPPR est donné à titre indicatif

**Dimensions**

		T. 0	T. 1	T. 2	T. 3
A1	Hauteur poignées	30 - 47cm	38 - 59cm	53 - 75cm	63 - 88cm
A2	Hauteur appuis antébrachiaux	41 - 58cm	49 - 70cm	63 - 85cm	73 - 98cm
B	Distance entre les poignées	18 - 32cm	22 - 36cm	30 - 44cm	36 - 50cm
C	Hauteur assise	25cm	30cm	45cm	45cm
D	Largeur totale	44cm	48cm	62cm	71cm
E	Longueur totale	36,5cm	42,5cm	57,5cm	61cm
E	Longueur totale (version téles-copique)	39 - 47cm	45 - 55cm	60 - 74cm	65 - 79cm
	Charge max	20kg	30kg	50kg	65kg
	Poids	4,2kg	5kg	7,4kg	9,1kg

**Modèles de base****marcy. T. 0-3**

	Prix / Pièce	
<input type="checkbox"/> T. 0	(76 00 000)	745 €
<input type="checkbox"/> T. 1	(76 01 000)	745 €
<input type="checkbox"/> T. 2	(76 02 000)	745 €
<input type="checkbox"/> T. 3	(76 03 000)	785 €




**marcy. T. 0-3**
(télescopique)

	Prix / Pièce	
<input type="checkbox"/> T. 0	(76 00 100)	970 €
<input type="checkbox"/> T. 1	(76 01 100)	970 €
<input type="checkbox"/> T. 2	(76 02 100)	970 €
<input type="checkbox"/> T. 3	(76 03 100)	1.050 €

Équipement de base, en plus avec empattement réglable



Modèles de base

Choix de coloris pour T. 0+1		Choix de coloris pour T. 2		Choix de coloris pour T. 3		Autres couleurs (après demande) Merci de spécifier le code couleur : RAL _____	
							
Prix		Prix		Prix		Prix	
<input type="checkbox"/> Rose	(92 00 012) incl.	<input type="checkbox"/> Bleu	(92 00 010) incl.	<input type="checkbox"/> Anthracite	(92 00 014) incl.	<input type="checkbox"/> 76 00 090	225 €
<input type="checkbox"/> Bleu ciel	(92 00 013) incl.	<input type="checkbox"/> Rouge	(92 00 007) incl.	<input type="checkbox"/> Blanc pur	(92 00 100) incl.		

Accessoires

Accoudoirs avec poignées (utilisable qu'avec la version téléscopique) accoudoirs réglables en profondeur, hauteur et angle, poignées réglables en profondeur et angle		Accoudoirs avec poignées boules (utilisable qu'avec la version téléscopique) accoudoirs réglables en profondeur, hauteur et angle, poignées réglables en profondeur et angle		Barre de maintien – pivotant, liaison transversale entre les poignées (une combinaison avec les accoudoirs n'est pas possible)		Assise – fixe et rembourrée incl. bande dorsale	
							
	Longueur	Largeur		Longueur	Largeur		
T. 1	18 cm	6,5 cm	T. 1	18 cm	6,5 cm		
T. 2	25 cm	8 cm	T. 2	25 cm	8 cm		
Prix / Set		Prix / Set		Prix / Pièce		Prix / Pièce	
<input type="checkbox"/> T. 1	(76 01 001)	365 €	<input type="checkbox"/> T. 1	(76 01 002)	365 €	<input type="checkbox"/> pour T. 0	(76 00 004) 182 €
<input type="checkbox"/> T. 2	(76 02 001)	365 €	<input type="checkbox"/> T. 2	(76 02 002)	365 €	<input type="checkbox"/> pour T. 1	(76 01 004) 182 €
						<input type="checkbox"/> pour T. 2	(76 02 004) 182 €
						<input type="checkbox"/> pour T. 3	(76 03 004) 182 €
				<input type="checkbox"/> pour T. 0	(76 00 003) 300 €		
				<input type="checkbox"/> pour T. 1	(76 01 003) 300 €		
				<input type="checkbox"/> pour T. 2	(76 02 003) 300 €		
				<input type="checkbox"/> pour T. 3	(76 03 003) 300 €		

Accessoires

Frein à main		Frein à main – avec des poignées de frein extra petits à largeur de prise réduite avec une fonction de verrouillage séparée		Frein progressif		Anti-recul	
							
Prix / Set		Supplément / Set		Prix / Set		Supplément / Paire	
<input type="checkbox"/> pour T. 0	(76 00 005) 259 €	<input type="checkbox"/> pour T. 0	(76 00 010) 431 €	<input type="checkbox"/> pour T. 0+1	(76 00 006) 90 €	<input type="checkbox"/> pour T. 0+1	(76 00 009) 293 €
<input type="checkbox"/> pour T. 1	(76 01 005) 259 €	<input type="checkbox"/> pour T. 1	(76 01 010) 431 €	<input type="checkbox"/> pour T. 2+3	(76 02 006) 90 €	<input type="checkbox"/> pour T. 2+3	(76 02 009) 293 €
<input type="checkbox"/> pour T. 2	(76 02 005) 259 €	<input type="checkbox"/> pour T. 2	(76 02 010) 431 €				
<input type="checkbox"/> pour T. 3	(76 03 005) 259 €	<input type="checkbox"/> pour T. 3	(76 03 010) 431 €				

Accessoires

Blocage directionnel		Corbeille		Barre de poussée pour l'accompagnateur	
					
Prix / Paire		Prix / Pièce		Prix / Pièce	
<input type="checkbox"/> pour T. 0+1	(76 00 008) 100 €	<input type="checkbox"/> pour T. 0	(76 00 007) 76 €	<input type="checkbox"/> à droite	(76 00 012) 196 €
<input type="checkbox"/> pour T. 2+3	(76 02 008) 100 €	<input type="checkbox"/> pour T. 1	(76 01 007) 76 €	<input type="checkbox"/> à gauche	(76 01 012) 196 €
		<input type="checkbox"/> pour T. 2+3	(76 02 007) 76 €		

dynamic pacer.

Adresse de facturation :

Adresse de livraison :

voir adresse de facturation

Commande

Devis

N° client : _____

Client : _____

Date : _____

Signature : _____

Commission :

Le cadre de marche dynamique.

- Châssis standard avec 4 roues avec frein progressif, frein de parking, anti-recul et blocage directionnel
- Cadre supérieur réglable en hauteur en continu sans effort grâce à un piston
- Toutes les combinaisons sont possibles entre les différents châssis et cadres supérieurs (sauf à la T 0 et T. 4)

• Prix public HT

• TVA: 5,5% sur cadre et accessoires

• Codes LPPR Schuchmann :

- 6210030* Appareil modulaire de verticalisation (363,74€ TTC)
- 6210023* Jeux de roulettes (18,45€ TTC)
- 6210017* Appui thoracique (35,06€ TTC)




* Les codes LPPR sont donnés à titre indicatif




Modèles de base - Cadres (T. 1-4)

Cadre standard		Cadre dynamique	
			
		avec mouvement dynamique vertical et horizontal réglable séparément pour une démarche naturelle et physiologique	
		Prix / Pièce	
<input type="checkbox"/> T. 1 (33 01 200)	1.095 €	<input type="checkbox"/> T. 1 (33 01 202)	1.895 €
<input type="checkbox"/> T. 2 (33 02 200)	1.535 €	<input type="checkbox"/> T. 2 (33 02 202)	2.555 €
<input type="checkbox"/> T. 3 (33 03 200)	1.830 €	<input type="checkbox"/> T. 3 (33 03 202)	2.875 €
<input type="checkbox"/> T. 4 (33 04 200)	2.555 €	<input type="checkbox"/> T. 4 (33 04 202)	3.625 €

Modèles de base - Châssis (T. 1-4)

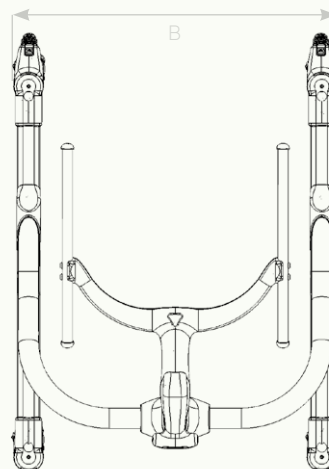
Châssis standard		Châssis combiné		Châssis pour tapis de course	
					
inclus 4 roues 5 1/2" (140mm) - Roues avec frein de parking, frein progressif, anti-retour et blocage directionnel		inclus 2 roues avant 8" (200mm) et 2 roues arrière 11 1/2" (290mm) avec frein de parking, frein progressif, anti-retour et blocage directionnel, pour une utilisation intérieure et extérieure (pour une utilisation extérieure les freins à main doivent être commandés)		seulement pour T. 2 + 3, inclus 4 roues 5 1/2" (140mm) avec frein de parking, frein progressif, anti-retour et blocage directionnel (disponible qu'en anthracite)	
		Prix / Pièce		Prix / Pièce	
<input type="checkbox"/> T. 1 sans compteur de distance (33 01 204)	707 €	<input type="checkbox"/> T. 2 sans compteur de distance (33 02 206)	1.404 €	<input type="checkbox"/> étroit (33 00 208)	1.778 €
<input type="checkbox"/> T. 1 avec compteur de distance (33 01 205)	988 €	<input type="checkbox"/> T. 2 avec compteur de distance (33 02 207)	1.716 €		
<input type="checkbox"/> T. 2 sans compteur de distance (33 02 204)	936 €	<input type="checkbox"/> T. 3 sans compteur de distance (33 03 206)	1.721 €		
<input type="checkbox"/> T. 2 avec compteur de distance (33 02 205)	1.248 €	<input type="checkbox"/> T. 3 avec compteur de distance (33 03 207)	2.038 €		
<input type="checkbox"/> T. 3 sans compteur de distance (33 03 204)	1.253 €				
<input type="checkbox"/> T. 3 avec compteur de distance (33 03 205)	1.570 €				
<input type="checkbox"/> T. 4 sans compteur de distance (33 04 204)	2.215 €				
<input type="checkbox"/> T. 4 avec compteur de distance (33 04 205)	2.480 €				

Modèles de base pacer mini. (T. 0)

pacer mini. (T. 0)		Prix / Pièce	
			
châssis monobloc, 4 roulettes avec frein de parking, frein progressif, anti-retour et blocage directionnel			
<input type="checkbox"/> T. 0 sans compteur de distance (33 00 200)	1.362 €		
<input type="checkbox"/> T. 0 avec compteur de distance (33 00 201)	1.669 €		

Couleurs de cadres

Choix de coloris pour T. 0		Choix de coloris pour T. 1		Choix de coloris pour T. 2		Choix de coloris pour T. 3		Choix de coloris pour T. 4	
									
Prix		Prix		Prix		Prix		Prix	
<input type="checkbox"/> Vert (92 00 153)	incl.	<input type="checkbox"/> Vert (92 00 153)	incl.	<input type="checkbox"/> Rouge (92 00 150)	incl.	<input type="checkbox"/> Bleu (92 00 152)	incl.	<input type="checkbox"/> Anthracite (92 00 151)	incl.
		<input type="checkbox"/> Blanc (92 00 155)	incl.	<input type="checkbox"/> Blanc (92 00 155)	incl.	<input type="checkbox"/> Anthracite (92 00 151)	incl.		

Dimensions


		T. 0	T. 1	T. 2	T. 3	T. 4	
A	Hauteur de coude recommandée	39 – 52 cm	47 – 70 cm	61 – 89 cm	81 – 119 cm	86 – 124 cm	
B	Largeur totale	Châssis standard	52 cm	58 cm	66 cm	71 cm	80 cm
		Châssis combiné	-	-	76 cm	81 cm	-
		Châssis pour tapis de course étroit	-	89 cm	89 cm	89 cm	-
C	Longueur totale	Châssis standard	57 cm	66 cm	76 cm	91 cm	101 cm
		Châssis combiné	-	-	91 cm	103 cm	-
		Châssis pour tapis de course	-	104 cm	104 cm	104 cm	-
D	Hauteur cadre	Châssis standard/ combiné	32 cm	41 – 53 cm	55 – 69 cm	72 – 98 cm	79 – 104 cm
		Châssis pour tapis de course	-	58 – 89 cm	60 – 93 cm	76 – 119 cm	-
E	Hauteur du châssis (sans le cadre)	Châssis standard/ combiné	-	28 cm	37 cm	41 cm	47 cm
		Châssis pour tapis de course	-	53 cm	53 cm	53 cm	-
Poids	Châssis standard	4,6 kg	5,2 kg	6,8 kg	7 kg	10,2 kg	
	Châssis combiné	-	-	8,4 kg	8,7 kg	-	
	Châssis pour tapis de course étroit	-	12,5 kg	12,5 kg	12,5 kg	-	
	Cadre standard	-	2,7 kg	3,4 kg	4,4 kg	4,9 kg	
	Cadre dynamique	-	3,4 kg	5,2 kg	6,1 kg	6,8 kg	
Déplacement du cadre dynamique	À la verticale	-	3,5 cm	8 cm	8 cm	8 cm	
	À l'horizontale	-	4 cm	5 cm	5 cm	5 cm	
Largeur du tapis de course max	Châssis pour tapis de course étroit	-	74 cm	74 cm	74 cm	-	
Hauteur max de tapis de course	Châssis pour tapis de course	-	28 cm	28 cm	28 cm	-	
Charge max		23 kg	34 kg	68 kg	91 kg	113 kg	

Accessoires
Selle Multi-Positions (MPS)

La Selle Multi-Positions (SMP) est un accessoire hautement efficace d'optimisation de la démarche. Elle permet l'ajustement rapide de la position du bassin lors l'utilisation du cadre aussi bien en antérieure que postérieure.

Réglable dans cinq directions, elle est adaptable à toutes les attitudes de l'utilisateur et se monte sur le cadre standard comme sur le cadre dynamique.



Dimensions des coussins de siège	T. 1+2	T. 3
Largeur avant (a)	7,5cm	11,5cm
Largeur centre (b)	4,5cm	6,5cm
Largeur arrière (c)	9cm	13,5cm
Longueur (d)	24cm	27,5cm

Profondeur de la selle – le réglage en profondeur de la selle permet de placer le bassin dans une position optimale par rapport au haut du corps pendant le déplacement vers l'avant.

Plage de réglage : 13cm



Inclinaison de la selle – l'inclinaison de la selle permet de positionner le bassin en avant ou en arrière et donc d'optimiser la démarche.

Positionnement en avant et en arrière : 7,5° et 15°



Hauteur de la selle – l'ajustement de la position du bassin se fait par le réglage de la selle. Le poids du corps porté par par la selle peut être modifié rapidement jusqu'à obtenir une tenue debout sans appui.

Plage de réglage : 22cm



Dispositif de soutien du bassin réglable en hauteur et en profondeur, le dispositif de soutien du bassin a fonction d'amortisseur et de soutien du bassin.

Plage de réglage profondeur : 8cm
Plage de réglage hauteur : 8cm



Prix / Pièce

<input type="checkbox"/> T. 1 pour T. 1	(3301012)	1.584 €
<input type="checkbox"/> T. 2 pour T. 2-4	(3302012)	1.639 €
<input type="checkbox"/> T. 3 pour T. 2-4	(3303012)	1.779 €

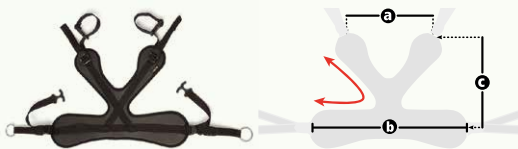
Accessoires
Revêtement de rembourrage MPS pour réduire la résistance au frottement

Prix / Pièce

<input type="checkbox"/> pour MPS T. 1+2	(3301024)	128 €
<input type="checkbox"/> pour MPS T. 3	(3303024)	128 €

Accessoires

Fixation du bassin – avec fixation (incl. une paire de poignées de poussée)



	T. 0	T. 1	T. 2
Dimensions*	15 - 20cm	15 - 25cm	20 - 36cm
a	17cm	22cm	30cm
b	30cm	41cm	51cm
c	18cm	23cm	30cm

* Demi circonférence de la cuisse

	Prix / Set
<input type="checkbox"/> T. 0	(3300015) 716 €
<input type="checkbox"/> T. 1	(3301015) 780 €
<input type="checkbox"/> T. 2	(3302015) 847 €

Support sous bassin – réglable, avec fixation (incl. une paire de poignées de poussée)



	T. 1	T. 2
Longueur d'entrejambe (a)	6cm	9cm
Largeur (b)	3cm	4,5cm
Longueur (c)	23cm	28cm

	Prix / Set
<input type="checkbox"/> T. 1	(3301003) 625 €
<input type="checkbox"/> T. 2	(3302003) 695 €

Rembourrages – pour support sous bassin



	Prix / Pièce
<input type="checkbox"/> pour T. 1	(3301004) 226 €
<input type="checkbox"/> pour T. 2	(3302004) 226 €

Accessoires
Support thorax rembourré – avec fixation

	Circonférence	Hauteur
T. 1	36 – 71cm	11cm
T. 2	56 – 102cm	17cm
T. 3	71 – 127cm	20cm
Prix / Pièce		
<input type="checkbox"/> T. 1	(33 01 002)	832 €
<input type="checkbox"/> T. 2	(33 02 002)	900 €
<input type="checkbox"/> T. 3	(33 03 002)	900 €


Zubehör
Dispositif thoracique

avec sangle arrière et support

	Hauteur	Circonférence
pour T. 0	10cm	36 – 71cm
pour T. 1	10cm	36 – 71cm
pour T. 2	12,5cm	56 – 102cm
pour T. 3	15cm	71 – 127cm
Prix / Pièce		
<input type="checkbox"/> pour T. 0	(33 00 020)	520 €
<input type="checkbox"/> pour T. 1	(33 01 020)	520 €
<input type="checkbox"/> pour T. 2	(33 02 020)	567 €
<input type="checkbox"/> pour T. 3	(33 03 020)	594 €


Poignée – avec fixation

	Hauteur	Largeur
T. 1	12,5cm	9cm
T. 2	18cm	9cm
Prix / Paire		
<input type="checkbox"/> T. 1	(33 01 019)	340 €
<input type="checkbox"/> T. 2	(33 02 019)	361 €


Accessoires
Accoudoir rembourré – avec poignées et fixation


	Surface d'appui	Plage de réglage (du coude au poing)
T. 1	11x18cm	20 – 32cm
T. 2	13x22cm	27 – 41cm
Prix / Paire		
<input type="checkbox"/> T. 1	(33 01 001)	712 €
<input type="checkbox"/> T. 2	(33 02 001)	712 €

Appui d'avant-bras rembourré – fixation comprise (recommandé pour T. 2-4)


	Surface d'appui	Prix / Paire
sans poignée	34x14 cm	669 €
avec poignée	34x14 cm	791 €
Prix / Paire		
<input type="checkbox"/> sans poignée	(33 00 010)	669 €
<input type="checkbox"/> avec poignée	(33 01 010)	791 €

Accessoires
Frein à main

uniquement avec le châssis combiné et les accoudoirs rembourrés et les supports d'avant-bras

(équipement ultérieur possible uniquement par perçage du cadre)



	Prix / Paire
<input type="checkbox"/> pour T. 2	(33 02 011) 523 €
<input type="checkbox"/> pour T. 3	(33 03 011) 574 €

Poignées de maintien

avec fixation


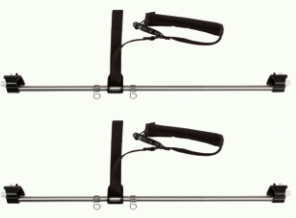




	Prix / Paire
<input type="checkbox"/> 33 00 008	329 €

Accessoires

Poignées de poussée supplémentaires – pour toutes les tailles		Tablette thérapeutique – avec compartiment et plaque de protection transparente (pour toutes les tailles)		Supports jambes – avec fixation	
					
		Dimensions intérieures	22x28 cm	T. 1	Longueur
		Charge max	5 kg	T. 2	Circonférence max des cuisses
Prix / Paire		Prix / Pièce		Prix / Paire	
<input type="checkbox"/> 33 00 002	202 €	<input type="checkbox"/> pour T. 0 (33 00 001)	680 €	<input type="checkbox"/> T. 1 (33 01 005)	621 €
		<input type="checkbox"/> pour T. 1-4 (33 00 013)	680 €	<input type="checkbox"/> T. 2 (33 02 005)	738 €

Accessoires

Fixation des chevilles pour le châssis pour tapis de course pour T. 0		Fixation des chevilles pour le châssis standard		Fixation des chevilles pour le châssis combiné		Fixation des chevilles pour le châssis pour tapis de course	
							
Prix / Set		Prix / Set		Prix / Set		Prix / Set	
<input type="checkbox"/> 33 00 016	335 €	<input type="checkbox"/> pour T. 1 (33 01 016)	335 €	<input type="checkbox"/> pour T. 2 (33 02 017)	335 €	<input type="checkbox"/> 33 00 018	379 €
		<input type="checkbox"/> pour T. 2 (33 02 016)	335 €	<input type="checkbox"/> pour T. 3 (33 03 017)	379 €		
		<input type="checkbox"/> pour T. 3+4 (33 03 016)	379 €				

Accessoires

Barre de poussée pour accompagnateur		Sac à accessoires 35 cm x 40 cm x 23 cm	
			
Prix / Pièce		Prix / Pièce	
<input type="checkbox"/> pour T. 0 (33 00 009)	272 €	<input type="checkbox"/> 33 00 014	155 €
<input type="checkbox"/> pour T. 1 (33 01 022)	272 €		
<input type="checkbox"/> pour T. 2-3 (33 02 022)	272 €		

momo essentiel.

Adresse de facturation :

Adresse de livraison :

 voir adresse de facturation

 Commande
 Devis

N° client : _____

Client : _____

Date : _____

Signature : _____

Commission :

L'essentiel est là! momo essentiel. Le tricycle thérapeutique pour enfants, adolescents et adultes.


- Cadre Aluminium avec garde au sol extra basse
- Frein de parking séparé
- Ressort de direction pour stabiliser le tout-droit (non applicable en cas de direction pour accompagnateur)
- Frein à tambour sur la roue avant
- Garde-boues sur roues arrières et avant
- Panier inclu
- Système d'éclairage avec dynamo dans le moyeu (à partir de 24/20")
- **Prix public HT**
- **TVA: 5,5% sur tricycle et accessoires**
- **Code LPPR Schuchmann :**
- 9277520 Tricycle à propulsion podale (631,17€ TTC)



nouveau dans les tailles
16/12" & 24/20"

Dimensions




		12"	16/12"	16"	20"	24/20"	24"	26"	26" (XL)
A*	Pédale jusqu'au bord supérieur de la selle	30 - 43 cm	35 - 48 cm	42 - 62 cm	49 - 71 cm	53 - 75 cm	55 - 77 cm	65 - 87 cm	72 - 94 cm
A**	Pédale jusqu'au bord supérieur de la selle	33 - 40 cm	38 - 45 cm	45 - 60 cm	52 - 67 cm	56 - 71 cm	58 - 81 cm	68 - 91 cm	75 - 98 cm
B	Tube de la tige de selle - tube de la potence	33 cm	40 cm	39 cm	45 cm	54 cm	52 cm	58 cm	58 cm
C	Empattement	68 cm	75 cm	80 cm	91 cm	99 cm	104 cm	112 cm	112 cm
D	Hauteur à enjamber	16 cm	16 cm	18 cm	20 cm	20 cm	22 cm	23 cm	23 cm
E	Longueur totale	102 cm	110 cm	120 cm	140 cm	153 cm	165 cm	178 cm	178 cm
	Largeur totale	58 cm	65 cm	65 cm	69 cm	75 cm	75 cm	75 cm	75 cm
	Charge max	40 kg	50 kg	60 kg	80 kg	90 kg	100 kg	120 kg	120 kg
	Poids	12 kg	13,5 kg	14,5 kg	17 kg	18,5 kg	19,5 kg	21,5 kg	21,7 kg



* Dimension avec tige de selle standard / ** Dimension avec tige de selle en T



Modèles de base			
momo tricycle. 12"	momo tricycle. 16/12"	momo tricycle. 16"	momo tricycle. 20"
Équipement de base, sans frein à tambour et garde-boue arrière, avec en plus un fanion	Équipement de base, avec en plus un fanion	Équipement de base, avec en plus un fanion	Équipement de base, avec en plus un fanion
Prix / Pièce	Prix / Pièce	Prix / Pièce	Prix / Pièce
<input type="checkbox"/> 37 01 000 915 €	<input type="checkbox"/> 37 02 100 1.365 €	<input type="checkbox"/> 37 02 000 1.365 €	<input type="checkbox"/> 37 03 000 1.490 €

Modèles de base			
momo tricycle. 24/20"	momo tricycle. 24"	momo tricycle. 26"	momo tricycle. 26" (XL)
Équipement de base	Équipement de base	Équipement de base	Équipement de base
Prix / Pièce	Prix / Pièce	Prix / Pièce	Prix / Pièce
<input type="checkbox"/> 37 04 100 1.730 €	<input type="checkbox"/> 37 04 000 1.730 €	<input type="checkbox"/> 37 05 000 1.865 €	<input type="checkbox"/> 37 06 000 2.035 €

Couleurs de cadres			
Choix des couleurs pour 12" 	Choix des couleurs pour 16" + 16/12" + 20" 	Choix des couleurs pour 24" + 24/20" + 26" + 26" XL 	Choix des couleurs pour toutes tailles. Merci de demander la palette des couleurs RAL* : _____
Prix	Prix	Prix	Prix
<input type="checkbox"/> Rose (92 00 012) incl. <input type="checkbox"/> Bleu ciel (92 00 013) incl. <input type="checkbox"/> Blanc pur (92 00 100) incl.	<input type="checkbox"/> Jaune melon (92 00 006) incl. <input type="checkbox"/> Bleu marine (92 00 008) incl. <input type="checkbox"/> Blanc pur (92 00 100) incl.	<input type="checkbox"/> Anthracite (92 00 014) incl. <input type="checkbox"/> Blanc pur (92 00 100) incl.	<input type="checkbox"/> Couleur spéciale incl.
*tu trouveras le nuancier RAL à la page 72.			

Propulsions		
N° d'art.	Propulsion	Supplément / pièce
<input type="checkbox"/> 37 00 001	Pignon fixe (configuration standard)	incl.
<input type="checkbox"/> 37 00 004	Roue libre (avec frein de retour arrière)	180 €
<input type="checkbox"/> 37 00 002	Entraînement "light" (seulement pour les propulsion ci-dessus)	incl.

Selles		Tiges de selle		Guidons	
Selle standard – (configuration standard) 		Tige de selle standard (configuration standard) 		Guidon Classic noir (configuration standard, sauf instruction différente) 	
	Largeur	Longueur			
T. 1	15 cm	21 cm	T. 1	12" + 16/12"	
T. 2	15 cm	24 cm	T. 2	16"	
T. 3	18 cm	26 cm	T. 3	20" - 26"	
		Prix / Pièce		Prix / Pièce	
<input type="checkbox"/> T. 1 (37 01 001)		incl.	<input type="checkbox"/> T. 1 (37 01 004)		incl.
<input type="checkbox"/> T. 2 (37 02 001)		incl.	<input type="checkbox"/> T. 2 (37 02 004)		incl.
<input type="checkbox"/> T. 3 (37 03 001)		incl.	<input type="checkbox"/> T. 3 (37 03 004)		incl.
				Prix / Pièce	
				<input type="checkbox"/> T. 1 (37 01 011)	incl.
				<input type="checkbox"/> T. 2 (37 02 011)	incl.
				<input type="checkbox"/> T. 3 (37 03 011)	incl.
				<input type="checkbox"/> T. 4 (37 04 011)	incl.

Pédales			
Pédale cale-pied avec sangle et contre-poids 		Pédale Home Trainer 	
Profondeur		Largeur	
13 cm		12 cm	
Supplément / Paire		Supplément / Paire	
<input type="checkbox"/> 37 00 013 96 €		<input type="checkbox"/> 37 00 014 65 €	

momo tricycle.

Adresse de facturation :

Adresse de livraison :

 voir adresse de facturation

 Commande
 Devis

N° client : _____

Client : _____

Date : _____

Signature : _____

Commission :

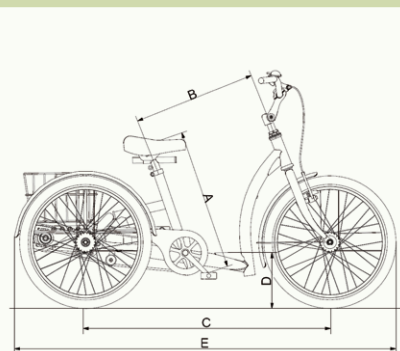
Le tricycle thérapeutique pour enfants, adolescents et adultes.

- Cadre Aluminium avec garde au sol extra basse
- Frein de parking séparé
- Ressort de direction pour stabiliser le tout-droit (non applicable en cas de direction pour accompagnateur)
- Frein à tambour sur la roue avant
- Garde-boues sur roues arrières et avant
- Panier inclu
- Système d'éclairage avec dynamo dans le moyeu (à partir de 24/20")
- **Prix public HT**
- **TVA: 5,5% sur tricycle et accessoires**
- **Code LPPR Schuchmann :**
- 9277520 Tricycle à propulsion podale (631,17€ TTC)



Dimensions




		12"	16/12"	16"	20"	24/20"	24"	26"	26" (XL)
A*	Pédale jusqu'au bord supérieur de la selle	30 - 43 cm	35 - 48 cm	42 - 62 cm	49 - 71 cm	53 - 75 cm	55 - 77 cm	65 - 87 cm	72 - 94 cm
A**	Pédale jusqu'au bord supérieur de la selle	33 - 40 cm	38 - 45 cm	45 - 60 cm	52 - 67 cm	56 - 71 cm	58 - 81 cm	68 - 91 cm	75 - 98 cm
B	Tube de la tige de selle - tube de la potence	33 cm	40 cm	39 cm	45 cm	54 cm	52 cm	58 cm	58 cm
C	Empattement	68 cm	75 cm	80 cm	91 cm	99 cm	104 cm	112 cm	112 cm
D	Hauteur à enjamber	16 cm	16 cm	18 cm	20 cm	20 cm	22 cm	23 cm	23 cm
E	Longueur totale	102 cm	110 cm	120 cm	140 cm	153 cm	165 cm	178 cm	178 cm
	Largeur totale	58 cm	65 cm	65 cm	69 cm	75 cm	75 cm	75 cm	75 cm
	Charge max	40 kg	50 kg	60 kg	80 kg	90 kg	100 kg	120 kg	120 kg
	Poids	12 kg	13,5 kg	14,5 kg	17 kg	18,5 kg	19,5 kg	21,5 kg	21,7 kg



* Dimension avec tige de selle standard / ** Dimension avec tige de selle en T

Modèles de base			
momo tricycle. 12"	momo tricycle. 16/12"	momo tricycle. 16"	momo tricycle. 20"
Équipement de base, sans frein à tambour et garde-boue arrière, avec en plus un fanion	Équipement de base, avec en plus un fanion	Équipement de base, avec en plus un fanion	Équipement de base, avec en plus un fanion
Prix / Pièce	Prix / Pièce	Prix / Pièce	Prix / Pièce
<input type="checkbox"/> 37 01 000 915 €	<input type="checkbox"/> 37 02 100 1.365 €	<input type="checkbox"/> 37 02 000 1.365 €	<input type="checkbox"/> 37 03 000 1.490 €

Modèles de base			
momo tricycle. 24/20"	momo tricycle. 24"	momo tricycle. 26"	momo tricycle. 26" (XL)
Équipement de base	Équipement de base	Équipement de base	Équipement de base
Prix / Pièce	Prix / Pièce	Prix / Pièce	Prix / Pièce
<input type="checkbox"/> 37 04 100 1.730 €	<input type="checkbox"/> 37 04 000 1.730 €	<input type="checkbox"/> 37 05 000 1.865 €	<input type="checkbox"/> 37 06 000 2.035 €

Couleurs de cadres			
Choix des couleurs pour 12" 	Choix des couleurs pour 16" + 16/12" + 20" 	Choix des couleurs pour 24" + 24/20" + 26" + 26" XL 	Choix des couleurs pour toutes tailles. Merci de demander la palette des couleurs RAL*: _____
Prix	Prix	Prix	Prix
<input type="checkbox"/> Rose (92 00 012) incl. <input type="checkbox"/> Bleu ciel (92 00 013) incl. <input type="checkbox"/> Blanc pur (92 00 100) incl.	<input type="checkbox"/> Jaune melon (92 00 006) incl. <input type="checkbox"/> Bleu marine (92 00 008) incl. <input type="checkbox"/> Blanc pur (92 00 100) incl.	<input type="checkbox"/> Anthracite (92 00 014) incl. <input type="checkbox"/> Blanc pur (92 00 100) incl.	<input type="checkbox"/> Couleur spéciale incl.
*tu trouveras le nuancier RAL à la page 72.			

Propulsions			
	N° d'art.	Propulsion	Supplément / pièce
	<input type="checkbox"/> 37 00 001	Pignon fixe (configuration standard)	incl.
	<input type="checkbox"/> 37 00 004	Roue libre (avec frein de retour arrière)	180 €
	<input type="checkbox"/> 37 00 403	Commutateur : pignon fixe - déverrouillage du pédalier	410 €
	<input type="checkbox"/> 37 00 002	Entraînement "light" (seulement pour les propulsion ci-dessus)	incl.
	<input type="checkbox"/> 37 00 303	Commutateur : pignon fixe - déverrouillage - roue libre 3 vitesses avec option de recul	641 €
	<input type="checkbox"/> 37 00 005	Roue libre 3 vitesses (avec frein de retour arrière)	237 €
	<input type="checkbox"/> 37 00 007	Roue libre 3 vitesses avec option de recul	398 €
	<input type="checkbox"/> 37 00 008	Roue libre 7 vitesses (avec frein de retour arrière)	450 €
	<input type="checkbox"/> 37 00 202	Roue libre 7 vitesses avec freins à rouleaux (sans frein de retour arrière)	567 €

Selles						
Selle standard - (configuration standard)			Selle gel			
						
	Largeur	Longueur		Largeur arrière	Largeur avant	Longueur
T. 1	15 cm	21 cm	T. 1	19 cm	4 cm	24 cm
T. 2	15 cm	24 cm	T. 2	24 cm	7 cm	27 cm
T. 3	18 cm	26 cm				
Prix / Pièce			Supplément / Pièce			
<input type="checkbox"/> T. 1 (37 01 001)		incl.	<input type="checkbox"/> T. 1 (37 01 024)			60 €
<input type="checkbox"/> T. 2 (37 02 001)		incl.	<input type="checkbox"/> T. 2 (37 02 024)			60 €
<input type="checkbox"/> T. 3 (37 03 001)		incl.				

Selles
Tiges de selle
Selle banane – (Attention: l'entre-jambe est augmentée de 2cm)


Largeur arrière	Largeur centrale	Largeur avant	Longueur
11cm	6cm	8cm	25cm

Supplément / Pièce		
<input type="checkbox"/> 37 00 010	111 €	

Selle Mofa – (Attention: l'entre-jambe est augmentée de 2cm)


Largeur arrière	Largeur avant	Longueur arrière	Longueur totale
26cm	9,5cm	12cm	25cm

Supplément / Pièce		
<input type="checkbox"/> 37 00 023	166 €	

Tige de selle standard
(configuration standard)


	pour
T. 1	12" + 16"/12"
T. 2	16"
T. 3	20" - 26"

Prix / Pièce	
<input type="checkbox"/> T. 1	(37 01 004) incl.
<input type="checkbox"/> T. 2	(37 02 004) incl.
<input type="checkbox"/> T. 3	(37 03 004) incl.

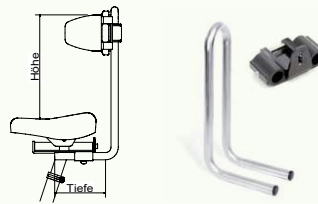
Tige de selle T – pour un réglage horizontale de la selle


	pour
T. 1	12" + 16"/12"
T. 2	16" + 20"
T. 3	24" + 24/20" + 26"

Supplément / Pièce	
<input type="checkbox"/> T. 1	(37 01 005) 87 €
<input type="checkbox"/> T. 2	(37 02 005) 87 €
<input type="checkbox"/> T. 3	(37 03 005) 87 €

Cintres
Appui-tête
Cintre avec fixation – utilisation uniquement possible avec la tige de selle en T

	Hauteur max*	Profondeur
T. 1	20cm	12cm
T. 2	30cm	12cm
T. 3	37cm	12cm
T. 4	53cm	12cm
sur mesure	____cm (max. 85cm)	____cm (max. 30cm)



* Hauteur max.: mesurée de la selle standard jusqu'à la partie supérieure de la pelote

Prix / Set	
<input type="checkbox"/> T. 1	(37 01 007) 135 €
<input type="checkbox"/> T. 2	(37 02 007) 135 €
<input type="checkbox"/> T. 3	(37 03 007) 135 €
<input type="checkbox"/> T. 4	(37 04 007) 135 €
<input type="checkbox"/> sur mesure	(37 09 007) 286 €

Appui-tête – utilisable seulement avec un cintre

	Largeur	Hauteur
T. 1	20cm	15cm
T. 2	23cm	18cm

Prix / Pièce	
<input type="checkbox"/> T. 1	(37 01 029) 360 €
<input type="checkbox"/> T. 2	(37 02 029) 360 €

Appuis dorsaux
Soutiens de bassin
Pelote dorsale dynamique
rembourrée avec ceinture de maintien (seulement utilisable avec le cintre)


	Largeur
T. 1	20 - 30cm
T. 2	25 - 35cm
T. 3	30 - 40cm

Prix / Pièce	
<input type="checkbox"/> T. 1	(37 01 008) 255 €
<input type="checkbox"/> T. 2	(37 02 008) 255 €
<input type="checkbox"/> T. 3	(37 03 008) 255 €

Pelote dorsale réglable en largeur
rembourrée (seulement utilisable avec le cintre)


	Largeur
T. 1	20 - 28cm
T. 2	25 - 33cm
T. 3	30 - 36cm

Prix / Pièce	
<input type="checkbox"/> T. 1	(37 01 025) 340 €
<input type="checkbox"/> T. 2	(37 02 025) 340 €
<input type="checkbox"/> T. 3	(37 03 025) 340 €

Pelote de bassin dynamique
rembourrée avec ceinture de maintien (seulement utilisable avec le cintre)


	Largeur
T. 1	20 - 30cm
T. 2	25 - 35cm
T. 3	30 - 40cm

Prix / Pièce	
<input type="checkbox"/> T. 1	(37 01 009) 255 €
<input type="checkbox"/> T. 2	(37 02 009) 255 €
<input type="checkbox"/> T. 3	(37 03 009) 255 €

Pelote de bassin réglable en largeur
rembourré (seulement utilisable avec le cintre)


	Largeur
T. 1	20 - 28cm
T. 2	25 - 33cm
T. 3	30 - 36cm

Prix / Pièce	
<input type="checkbox"/> T. 1	(37 01 026) 340 €
<input type="checkbox"/> T. 2	(37 02 026) 340 €
<input type="checkbox"/> T. 3	(37 03 026) 340 €

Systèmes de sangles
Ceinture – en combinaison avec pelote dorsale réglable en largeur

	Largeur	Longueur
T. 1	5cm	18,5cm
T. 2	6,5cm	25,5cm
T. 3	7cm	30,5cm



Prix / Pièce	
<input type="checkbox"/> T. 1	(37 01 050) 103 €
<input type="checkbox"/> T. 2	(37 02 050) 103 €
<input type="checkbox"/> T. 3	(37 03 050) 103 €

Harnais – en combinaison avec pelote dorsale réglable en largeur

	Largeur intérieur	Largeur totale	Hauteur latérale	Hauteur totale
T. 1	8cm	25cm	10cm	28cm
T. 2	9cm	30cm	12cm	30cm
T. 3	12cm	34cm	16cm	35cm



Prix / Pièce	
<input type="checkbox"/> T. 1	(37 01 051) 255 €
<input type="checkbox"/> T. 2	(37 02 051) 255 €
<input type="checkbox"/> T. 3	(37 03 051) 255 €





Systèmes de sangles

Culotte „T“ de maintien – en combinaison avec support de bassin réglable en largeur					Ceinture 4-points – en combinaison avec support de bassin réglable en largeur						
	Largeur assise	Largeur avant	Longueur assise	Longueur totale		Largeur parties extérieures	Largeur parties centrale	Longueur parties extérieures	Longueur parties centrale		
T. 1	24 cm	23 cm	15 cm	32 cm		T. 1	7 cm	7 cm	12 cm	12 cm	
T. 2	26 cm	26 cm	17 cm	34 cm		T. 2	9 cm	8,5 cm	13 cm	14 cm	
T. 3	28 cm	28 cm	19 cm	38 cm		T. 3	11,5 cm	11 cm	15 cm	16 cm	
Prix / Pièce					Prix / Pièce						
<input type="checkbox"/> T. 1	(37 01 052)			174 €	<input type="checkbox"/> T. 1	(37 01 053)				179 €	
<input type="checkbox"/> T. 2	(37 02 052)			174 €	<input type="checkbox"/> T. 2	(37 02 053)				179 €	
<input type="checkbox"/> T. 3	(37 03 052)			174 €	<input type="checkbox"/> T. 3	(37 03 053)				179 €	



Accessoires

Fixation universelle pour ceintures ou harnais sans utilisation de pelote (largeur = 27,5 cm)		Gant – pour tous les guidons (en l'absence de mention de quantité : standard = 1 pièce)		Contrôleur de direction – réglable jusqu'au blocage de la direction (y compris direction pour accompagnateur)		Rallonge de potence	
		Largeur avant					
	T. 0	8,5 cm					
	T. 1	10 cm					
	T. 2	12 cm					
		T. 3	14 cm				
Prix / Pièce		Prix / Pièce		Prix / Pièce		Prix / Pièce	
<input type="checkbox"/> 37 02 055	116 €	<input type="checkbox"/> T. 0	(37 00 054) 74 €	<input type="checkbox"/> T. 1	(37 01 006) 135 €	<input type="checkbox"/> T. 1	(37 01 022) 30 €
		<input type="checkbox"/> T. 1	(37 01 054) 74 €	<input type="checkbox"/> T. 2	(37 03 006) 135 €	<input type="checkbox"/> T. 2	(37 02 022) 30 €
		<input type="checkbox"/> T. 2	(37 02 054) 74 €				
		<input type="checkbox"/> T. 3	(37 03 054) 74 €				

Guidons

Guidon Classic – noir (configuration standard, sauf instruction différente)			Guidon touring			Guidon circulaire			Guidon multi-réglable approprié pour 20" à 26"												
	Standard sur	Largeur		Largeur	Profondeur		Largeur	Profondeur		Largeur	Profondeur										
	T. 1	12"										47 cm	T. 1	55 cm	17 cm	T. 1	40 cm	17 cm	T. 1	61,5 cm	16,5 cm
	T. 2	16/12" + 16"										49 cm	T. 2	58 cm	17 cm	T. 2	43 cm	21 cm	T. 2		
	T. 3	20"										52 cm	T. 3			T. 3	48 cm	25 cm	T. 3		
T. 4	24/20" - 26"	58 cm																			
Prix / Pièce			Supplément / Pièce			Supplément / Pièce			Supplément / Pièce												
<input type="checkbox"/> T. 1	(37 01 011)		<input type="checkbox"/> T. 1	(37 01 012)	117 €	<input type="checkbox"/> T. 1	(37 01 013)	117 €	<input type="checkbox"/> 37 02 014		170 €										
<input type="checkbox"/> T. 2	(37 02 011)	incl.	<input type="checkbox"/> T. 2	(37 02 012)	117 €	<input type="checkbox"/> T. 2	(37 02 013)	117 €													
<input type="checkbox"/> T. 3	(37 03 011)	incl.				<input type="checkbox"/> T. 3	(37 03 013)	117 €													
<input type="checkbox"/> T. 4	(37 04 011)	incl.																			

Frein sur guidon

Guidon circulaire avec poignée de frein circulaire			Guidon circulaire frein – la fonction de freinage est actionnée par une simple pression sur le guidon rond				
	Largeur	Profondeur		Largeur	Profondeur		
	T. 1	40 cm		17 cm	T. 1	40 cm	17 cm
	T. 2	43 cm		21 cm	T. 2	43 cm	21 cm
	T. 3	48 cm		25 cm	T. 3	48 cm	25 cm
Supplément / Pièce			Supplément / Pièce				
<input type="checkbox"/> T. 1	(37 01 028)		345 €	<input type="checkbox"/> T. 1	(37 01 031)	345 €	
<input type="checkbox"/> T. 2	(37 02 028)		345 €	<input type="checkbox"/> T. 2	(37 02 031)	345 €	
<input type="checkbox"/> T. 3	(37 03 028)		345 €	<input type="checkbox"/> T. 3	(37 03 031)	345 €	

Barres de poussée

Barre de poussée réglable en hauteur et amovible, avec anti-torsion intégré 	Frein pour accompagnant (en combinaison avec la barre de poussée) 	Système de contrôle de direction – y compris contrôleur de direction (en combinaison avec la barre de poussée) 																								
Prix / Pièce <input type="checkbox"/> 37 00 011 188 €	Prix / Pièce <input type="checkbox"/> 37 00 012 125 €	<table border="1"> <thead> <tr> <th colspan="3">Prix / Pièce</th> </tr> </thead> <tbody> <tr> <td><input type="checkbox"/> pour 12"</td> <td>(37 01 010)</td> <td>454 €</td> </tr> <tr> <td><input type="checkbox"/> pour 16"/12"</td> <td>(37 02 110)</td> <td>454 €</td> </tr> <tr> <td><input type="checkbox"/> pour 16"</td> <td>(37 02 010)</td> <td>454 €</td> </tr> <tr> <td><input type="checkbox"/> pour 20"</td> <td>(37 03 010)</td> <td>454 €</td> </tr> <tr> <td><input type="checkbox"/> pour 24"/20"</td> <td>(37 04 110)</td> <td>454 €</td> </tr> <tr> <td><input type="checkbox"/> pour 24"</td> <td>(37 04 010)</td> <td>454 €</td> </tr> <tr> <td><input type="checkbox"/> pour 26"</td> <td>(37 05 010)</td> <td>454 €</td> </tr> </tbody> </table>	Prix / Pièce			<input type="checkbox"/> pour 12"	(37 01 010)	454 €	<input type="checkbox"/> pour 16"/12"	(37 02 110)	454 €	<input type="checkbox"/> pour 16"	(37 02 010)	454 €	<input type="checkbox"/> pour 20"	(37 03 010)	454 €	<input type="checkbox"/> pour 24"/20"	(37 04 110)	454 €	<input type="checkbox"/> pour 24"	(37 04 010)	454 €	<input type="checkbox"/> pour 26"	(37 05 010)	454 €
Prix / Pièce																										
<input type="checkbox"/> pour 12"	(37 01 010)	454 €																								
<input type="checkbox"/> pour 16"/12"	(37 02 110)	454 €																								
<input type="checkbox"/> pour 16"	(37 02 010)	454 €																								
<input type="checkbox"/> pour 20"	(37 03 010)	454 €																								
<input type="checkbox"/> pour 24"/20"	(37 04 110)	454 €																								
<input type="checkbox"/> pour 24"	(37 04 010)	454 €																								
<input type="checkbox"/> pour 26"	(37 05 010)	454 €																								

Supports de pédales

Support de montage sur pédalier aucun élargissement de l'écart entre les pédales pour 12"-20" ; et un, d'environ 18mm de chaque côté pour 24"+26" 	Support de montage sur pédalier – avec léger écartement de la pédale, raccourcissement de 2,5 à 5cm 	Pédale pour contractures de genou pour 20" - 26" 
Prix / Paire <input type="checkbox"/> pour 12"-20"+16"/12"+24"/20" (37 00 016) 185 € <input type="checkbox"/> pour 24"+26" (37 04 016) 185 €	Prix / Paire <input type="checkbox"/> pour 16"+20"+24"/20" (37 02 015) 96 € <input type="checkbox"/> pour 24"+26" (37 05 015) 96 €	Prix / Pièce <input type="checkbox"/> montage à droite (37 03 015) 396 € <input type="checkbox"/> montage à gauche (37 04 015) 396 €

Pédales

Pédale cale-pied avec sangle et contre-poids 	Pédale Home Trainer 	Pédales Ergotec – avec positionnement des pieds 									
Profondeur 13cm <input type="checkbox"/> 37 00 013 96 €	Largeur 12cm <input type="checkbox"/> 37 00 014 65 €	<table border="1"> <thead> <tr> <th></th> <th>A</th> <th>Largeur</th> </tr> </thead> <tbody> <tr> <td>T. 1</td> <td>6,5cm</td> <td>9cm</td> </tr> <tr> <td>T. 2</td> <td>8cm</td> <td>9cm</td> </tr> </tbody> </table> Bande velcro à ouvrir Prix / Paire <input type="checkbox"/> T. 1 (37 01 056) 179 € <input type="checkbox"/> T. 2 (37 02 056) 179 €		A	Largeur	T. 1	6,5cm	9cm	T. 2	8cm	9cm
	A	Largeur									
T. 1	6,5cm	9cm									
T. 2	8cm	9cm									

Supports de pieds

Support de pieds – réglable en largeur, avec sangles de maintien et fermeture magnétique, poids de compensation inclus



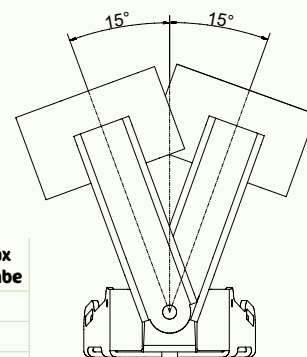
	Largeur avant min	Largeur avant max	Largeur arrière min	Largeur arrière max	Longueur
T. 1	8,7cm	10,4cm	5,7cm	7,4cm	17,4cm
T. 2	9,5cm	12cm	6,7cm	9,2cm	20,1cm
T. 3	11,5cm	14cm	8,1cm	10,6cm	23,8cm

Prix / Paire

<input type="checkbox"/> T. 1 (37 01 037/M)	224 €
<input type="checkbox"/> T. 2 (37 02 037/M)	224 €
<input type="checkbox"/> T. 3 (37 03 037/M)	224 €


Supports de pieds avec guide de jambe
Support de pieds avec guide de jambe – réglable en largeur et avec sangles de maintien et fermeture magnétique

	Largeur avant min	Largeur avant max	Largeur arrière min	Largeur arrière max	Longueur	Hauteur min guide de jambe	Hauteur max guide de jambe	
T. 1	8,7 cm	10,4 cm	5,7 cm	7,4 cm	17,4 cm	15 cm	18,5 cm	
T. 2	9,5 cm	12 cm	6,7 cm	9,2 cm	20,1 cm	18 cm	22 cm	
T. 3	11,5 cm	14 cm	8,1 cm	10,6 cm	23,8 cm	21 cm	26 cm	
T. 4	11,5 cm	14 cm	8,1 cm	10,6 cm	23,8 cm	28 cm	36 cm	
							Prix / Paire	
<input type="checkbox"/> T. 1	(37 01 038)						379 €	
<input type="checkbox"/> T. 2	(37 02 038)						379 €	
<input type="checkbox"/> T. 3	(37 03 038)						379 €	
<input type="checkbox"/> T. 4	(37 04 038)						379 €	


Supports de pieds avec guide dynamique de jambe
Support de pieds avec guide dynamique de jambe
réglable en largeur et avec sangles de maintien et fermeture magnétique


	Largeur avant min	Largeur avant max	Largeur arrière min	Largeur arrière max	Longueur	Hauteur min guide de jambe	Hauteur max guide de jambe	
T. 1	8,7 cm	10,4 cm	5,7 cm	7,4 cm	17,4 cm	15 cm	18,5 cm	
T. 2	9,5 cm	12 cm	6,7 cm	9,2 cm	20,1 cm	18 cm	22 cm	
T. 3	12 cm	15 cm	8,8 cm	11,8 cm	24 cm	20,5 cm	25,5 cm	
							Prix / Paire	
<input type="checkbox"/> T. 1	(37 01 039)						496 €	
<input type="checkbox"/> T. 2	(37 02 039)						496 €	
<input type="checkbox"/> T. 3	(37 03 039)						496 €	

Possibilités de configuration - Éclairages

	Réf. art	Éclairage	pour	Supplément / Set
	<input type="checkbox"/> 3700021	Mise à niveau d'un système d'éclairage à accumulateur enchassable, réflecteurs inclus	12" - 26"	177 €
	<input type="checkbox"/> 3701021	Extension d'éclairage avec dynamo à moyeu et réflecteurs – selon le code de la route allemand (incompatible en relation avec une propulsion électrique)	16/12"+ 16"+20"	177 €

momo motion. - Le tricycle à assistance électrique

L'assistance par un moteur lors de l'utilisation d'un tricycle est utile et / ou nécessaire pour de nombreux utilisateurs. Le démarrage est souvent un obstacle pour certains utilisateurs à utiliser le tricycle indépendamment. Dans le cas de symptômes tels que les dystrophies, un soutien permanent est obligatoire pour compenser la perte relative de force musculaire.

Afin de rendre les avantages médicaux du tricycle accessibles à tous, nous avons développé **momo motion**.

Vous trouverez la fiche de mesure correspondante pour notre **momo motion**, ainsi que d'autres informations sur les possibilités d'assistance par moteur sur notre page d'accueil à l'adresse suivante www.schuchmann.fr/momo-motion.



Couleurs RAL disponibles sans supplément pour le tricycle momo.

RAL 1000 Weiß White	RAL 1001 Weiß White	RAL 1002 Weiß White	RAL 1003 Weiß White	RAL 1004 Weiß White	RAL 1028 Weiß White	RAL 1032 Weiß White	RAL 1033 Weiß White	RAL 1034 Weiß White	RAL 1035 Weiß White	RAL 3003 RAL 3004 RAL 3005 RAL 3009 RAL 3011 RAL 3012 RAL 3013 RAL 3014 RAL 3016 RAL 3020	RAL 3003 RAL 3004 RAL 3005 RAL 3009 RAL 3011 RAL 3012 RAL 3013 RAL 3014 RAL 3016 RAL 3020	RAL 3003 RAL 3004 RAL 3005 RAL 3009 RAL 3011 RAL 3012 RAL 3013 RAL 3014 RAL 3016 RAL 3020	RAL 3003 RAL 3004 RAL 3005 RAL 3009 RAL 3011 RAL 3012 RAL 3013 RAL 3014 RAL 3016 RAL 3020	RAL 3003 RAL 3004 RAL 3005 RAL 3009 RAL 3011 RAL 3012 RAL 3013 RAL 3014 RAL 3016 RAL 3020
---------------------------	---------------------------	---------------------------	---------------------------	---------------------------	---------------------------	---------------------------	---------------------------	---------------------------	---------------------------	--	--	--	--	--

Important : ce nuancier RAL est proposé à titre d'information, les couleurs ou leurs nuances peuvent être légèrement différentes.

nouveau

maintenant plus
pratique grâce
au velcro et
à la fermeture
magnétique



Supports de pieds.

Peuvent être sélectionnés comme accessoires **momo tricycle.** (page 66), **momo motion.** (page 76), **madita.** (page 10) et **madita-fun.** (page 18).

Adresse de facturation :
Adresse de livraison :
 voir adresse de facturation

 Commande
 Devis

N° client : _____

Client : _____

Date : _____

Signature : _____

Commission :
L'attelage tandem parent-enfant futé.

- Adapté à tous les tricycles Schuchmann avec roue libre et/ou avec commutateur (incompatible avec les tricycles à propulsion électrique)
- Pour tous les vélos pour adultes 26" et 28" avec ou sans suspension arrière avec fixation de la roue par attache rapide
- Les vélos équipés d'un axe plein ou de moyeux à vitesses internes intégrées peuvent être préparés avec des adaptateurs disponibles en option
- Les sièges pour enfants, porte-bagages et sacoches sont compatibles
- Couplage et découplage du tricycle en quelques secondes
- Y compris écrous spéciaux pour axes

• Prix public HT


• TVA: 5,5%


Dimensions

	T. 1	T. 2	T. 3
Taille requise du vélo tractant	26"-28"	26"-28"	26"-28"
Taille max du tricycle	12" (convient aussi pour 16" + 20")	16"+20"	24"+26"
Poids tracté max	40 kg	60 kg	80 kg
Poids	5,1kg	5,1kg	8,7kg

Modèles de base		
follow-me momo. T. 1 pour 12"	follow-me momo. T. 2 pour 16/12" + 16" + 20"	follow-me momo. T. 3 pour 24/20" + 24" + 26"
	Prix / Pièce	Prix / Pièce
<input type="checkbox"/> 39 00 100	548 €	<input type="checkbox"/> 39 01 100
		Prix / Pièce
		<input type="checkbox"/> 39 02 100
		759 €

Adaptateurs				
Axe arrière à serrage rapide avec une largeur extérieure maximale du cadre de 150 mm.	Axe arrière à serrage rapide avec une largeur extérieure maximale du cadre de 150 mm à 175 mm.	Axe arrière à écrou. Composition: Adaptateurs écrous : M10 x 1 3/8" Références: 121.011 121.012	Axe arrière avec clickbox.	Axe arrière avec axe traversant. (Veuillez remplir la demande de mesures)
				
i L'un de ces adaptateurs est inclus. Chaque adaptateur supplémentaire sera facturé 92 € / Set.				
Prix / Set	Prix / Set	Prix / Set	Supplément / Set	Supplément / Set
<input type="checkbox"/> 39 01 101 incl.	<input type="checkbox"/> 39 02 101 incl.	<input type="checkbox"/> 39 01 102 incl.	<input type="checkbox"/> 39 01 103 68 €	<input type="checkbox"/> 39 01 104 98 €
i Lors de la commande, nous avons besoin de photos des deux côtés de l'axe !				

Demande de cotes pour l'axe enfichable	
	Largeur d'axe (X): _____ Taille du filet (Y): M12 x <input type="checkbox"/> 1,0 mm <input type="checkbox"/> 1,5 mm <input type="checkbox"/> 1,75 mm Longueur du filet (Z): _____ Fabricant: <input type="checkbox"/> Syntace <input type="checkbox"/> DT-Swiss <input type="checkbox"/> Shimano <input type="checkbox"/> Sram <input type="checkbox"/> Maxle <input type="checkbox"/> _____

Accessoires	
Système d'attache – pour porte-bagage avec éclairage Top-Light (incl. dans taille 3)	Préparation au montage du follow me momo. réglage du follow-me momo. à la taille des roues du tricycle (par la maison Schuchmann)
	
<input type="checkbox"/> 39 01 109	27 €
<input type="checkbox"/> 39 01 110	40 €

Note	
Vélo adulte tractant avec moteur arrière – est le vélo adulte sur lequel est monté le follow-me momo. Il faut un adaptateur différent comme décrit ci-dessus. S'il vous plaît contactez-nous nous travaillerons avec vous pour développer une solution.	momo motion. à assistance électrique couplé avec avec le follow-me momo. En règle générale, nous ne recommandons pas l'utilisation d'un follow-me momo. avec momo motion. Cela peut entraîner des situations dangereuses en raison du soutien fourni par l'entraînement électrique. Veuillez nous contacter si vous avez toujours besoin de cette combinaison. Nous essaierons volontiers de trouver une solution avec vous.
i Si le câble d'un moteur arrière passe par l'axe, la compatibilité avec le follow-me momo. n'est pas assurée.	

Adresse de facturation :

Adresse de livraison :

voir adresse de facturation

Commande

Devis

N° client : _____

Client : _____

Date : _____

Signature : _____

Commission :

Le tricycle thérapeutique avec assistance électrique.

- Avec motorisation Heinzmann Direct Power (36V, 250W, couple 60Nm)
- Cadre en aluminium avec garde au sol extra-basse
- Frein de parking séparé
- Potence à inclinaison réglable
- Ressort de direction pour stabiliser le tout-droit
- Système d'éclairage selon la loi allemande (StVZO), alimenté par la batterie haute capacité lithium-ion (14,25Ah)
- Garde-boues sur roues arrière et avant
- Panier inclu

• **Prix public HT**

• **TVA: 5,5% sur tricycle et accessoires**

• **Code LPPR Schuchmann :**

- 9277520 Tricycle à propulsion podale (631,17€ TTC)






Dimensions							
		16"	20"	24/20"	24"	26"	26" (XL)
A*	Distances pédale – selle (min – max)	42 – 62 cm	49 – 71 cm	54 – 68,5 cm	55 – 77 cm	65 – 87 cm	72 – 94 cm
A**	Distances pédale – selle (min – max)	45 – 60 cm	52 – 67 cm	56 – 72 cm	58 – 81 cm	68 – 91 cm	75 – 98 cm
B	Distance tube de selle – potence	39 cm	45 cm	54 cm	52 cm	58 cm	58 cm
C	Distance entre axes des roues	80 cm	91 cm	99 cm	104 cm	112 cm	112 cm
D	Distance sol – cadre	18 cm	20 cm	20 cm	22 cm	23 cm	23 cm
E	Longueur totale	120 cm	140 cm	153 cm	165 cm	178 cm	178 cm
	Largeur totale	65 cm	69 cm	75 cm	75 cm	75 cm	75 cm
	Charge max	60 kg	80 kg	90 kg	100 kg	120 kg	120 kg
	Poids	24,5 kg	27 kg	28,5 kg	29,5 kg	31,5 kg	31,7 kg



* Dimension avec tige de selle standard / ** Dimension avec tige de selle T

Modèles de base					
momo motion. 16"	momo motion. 20"	momo motion. 24/20"	momo motion. 24"	momo motion. 26"	momo motion. 26" (XL)
Prix / Pièce	Prix / Pièce	Prix / Pièce	Prix / Pièce	Prix / Pièce	Prix / Pièce
<input type="checkbox"/> 36 02 000 4.570 €	<input type="checkbox"/> 36 03 000 4.695 €	<input type="checkbox"/> 36 04 100 4.795 €	<input type="checkbox"/> 36 04 000 4.795 €	<input type="checkbox"/> 36 05 000 4.930 €	<input type="checkbox"/> 36 06 000 5.110 €

Couleurs de cadres		
Choix des couleurs pour 16" + 20" 	Choix des couleurs pour 24/20" + 24" + 26" + 26" XL 	Choix des couleurs pour toutes Tailles Merci de demander la palette des couleurs RAL*: _____
Prix	Prix	Prix
<input type="checkbox"/> Jaune melon (92 00 006) <input type="checkbox"/> Bleu marine (92 00 008) <input type="checkbox"/> Blanc pur (92 00 100)	incl. incl. incl.	<input type="checkbox"/> Anthracite (92 00 014) <input type="checkbox"/> Blanc pur (92 00 100) incl. incl.
		<input type="checkbox"/> Couleur spéciale incl. *tu trouveras le nuancier RAL à la page 83.

Possibilités de configuration - Propulsions			
	N° d'art.	Propulsion	Supplément / Pièce
	<input type="checkbox"/> 36 00 001	Roue libre (avec frein de retour arrière)	incl.
	<input type="checkbox"/> 36 01 001	Roue libre 3 vitesses (avec frein de retour arrière)	237 €
	<input type="checkbox"/> 36 02 001	Roue libre 3 vitesses avec option de recul	398 €
	<input type="checkbox"/> 36 03 001	Roue libre 7 vitesses (avec frein de retour arrière)	450 €
	<input type="checkbox"/> 36 04 001	Roue libre 7 vitesses avec freins à rouleaux (sans frein de retour arrière)	567 €

Assistances électriques
Assistance électrique DirectPower de Heinzmann

Le **momo motion.** est équipé de l'assistance électrique DirectPower de Heinzmann. Nous vous proposons ainsi une transmission directe sans usure et silencieuse. Le moteur est conçu sans balais et sans engrenage. Cela minimise les frais d'entretien et l'usure ; il n'y a plus de bruits de moteur. Le système à récupération se recharge automatiquement sur les routes montagneuses et lors du freinage. Ainsi, la distance peut être augmentée de 15 %. La force de l'utilisateur est mesurée par un capteur d'effort intégré dans le pédalier et l'assistance assurée par la motorisation électrique est adaptée en conséquence.

Parmi les configurations suivantes, sélectionnez l'assistance électrique appropriée pour le momo motion. Vous pouvez alors choisir si l'assistance doit être équipée **ou non d'une aide au démarrage**. De plus, vous pouvez également choisir entre une **version Débutant** et une **version Confirmé**. La différence réside dans le **comportement au démarrage** et dans la **vitesse finale** des différents modes **Eco**, **Standard** et **Power** pouvant être sélectionnés sur l'écran.

Configurations de l'assistance électrique
Assistance électrique DirectPower de Heinzmann – sans aide au démarrage

Pour taille	Version	Comportement au démarrage / Vitesse finale			Prix / Pièce
		Eco	Standard	Power	
16"	<input type="checkbox"/> Débutant (36 02 070)	modéré / 4 km/h	intermédiaire / 4 km/h	puissant / 6 km/h	incl.
	<input type="checkbox"/> Confirmé (36 02 071)	intermédiaire / 6 km/h	puissant / 8 km/h	puissant / 10 km/h	incl.
20"	<input type="checkbox"/> Débutant (36 03 070)	modéré / 4 km/h	intermédiaire / 4 km/h	puissant / 6 km/h	incl.
	<input type="checkbox"/> Confirmé (36 03 071)	intermédiaire / 6 km/h	puissant / 8 km/h	puissant / 12 km/h	incl.
24" & 24/20"	<input type="checkbox"/> Débutant (36 04 070)	modéré / 6 km/h	intermédiaire / 8 km/h	puissant / 12 km/h	incl.
	<input type="checkbox"/> Confirmé (36 04 071)	modéré / 10 km/h	intermédiaire / 15 km/h	puissant / 20 km/h	incl.
26"	<input type="checkbox"/> Débutant (36 05 070)	modéré / 6 km/h	intermédiaire / 8 km/h	puissant / 12 km/h	incl.
	<input type="checkbox"/> Confirmé (36 05 071)	modéré / 10 km/h	intermédiaire / 15 km/h	puissant / 20 km/h	incl.

Configurations de l'assistance électrique
Assistance DirectPower de Heinzmann – avec aide au démarrage

Sélectionnez si l'aide au démarrage doit être activée en appuyant sur un bouton (**illustr. 1**) ou au moyen d'une poignée rotative (**illustr. 2**)



pour taille	Version	Aide au démarrage	Comportement au démarrage / Vitesse finale			Supplément / Pièce
			Eco	Standard	Power	
16"	<input type="checkbox"/> Débutant avec poignée rotative (36 02 072)	4 km/h	modéré / 4 km/h	intermédiaire / 4 km/h	puissant / 6 km/h	123 €
	<input type="checkbox"/> Débutant avec bouton (36 02 073)					123 €
	<input type="checkbox"/> Confirmé avec poignée rotative (36 02 074)	6 km/h	intermédiaire / 6 km/h	puissant / 8 km/h	puissant / 10 km/h	123 €
	<input type="checkbox"/> Confirmé avec bouton (36 02 075)					123 €
20"	<input type="checkbox"/> Débutant avec poignée rotative (36 03 072)	4 km/h	modéré / 4 km/h	intermédiaire / 4 km/h	puissant / 6 km/h	123 €
	<input type="checkbox"/> Débutant avec bouton (36 03 073)					123 €
	<input type="checkbox"/> Confirmé avec poignée rotative (36 03 074)	6 km/h	intermédiaire / 6 km/h	puissant / 8 km/h	puissant / 12 km/h	123 €
	<input type="checkbox"/> Confirmé avec bouton (36 03 075)					123 €
24" & 24/20"	<input type="checkbox"/> Débutant avec poignée rotative (36 04 072)	6 km/h	modéré / 6 km/h	intermédiaire / 8 km/h	puissant / 12 km/h	123 €
	<input type="checkbox"/> Débutant avec bouton (36 04 073)					123 €
	<input type="checkbox"/> Confirmé avec poignée rotative (36 04 074)	6 km/h	modéré / 10 km/h	intermédiaire / 15 km/h	puissant / 20 km/h	123 €
	<input type="checkbox"/> Confirmé avec bouton (36 04 075)					123 €
26"	<input type="checkbox"/> Débutant avec poignée rotative (36 05 072)	6 km/h	modéré / 6 km/h	intermédiaire / 8 km/h	puissant / 12 km/h	123 €
	<input type="checkbox"/> Débutant avec bouton (36 05 073)					123 €
	<input type="checkbox"/> Confirmé avec poignée rotative (36 05 074)	6 km/h	modéré / 10 km/h	intermédiaire / 15 km/h	puissant / 20 km/h	123 €
	<input type="checkbox"/> Confirmé avec bouton (36 05 075)					123 €

Selles							
Selle standard (configuration standard, sauf instruction différente)				Selle gel			
	Largeur	Longueur			Largeur arrière	Largeur avant	Longueur
T. 1	15cm	21cm		T. 1	19cm	4cm	24cm
T. 2	15cm	24cm		T. 2	24cm	7cm	27cm
T. 3	18cm	26cm					
Prix / Pièce				Supplément / Pièce			
<input type="checkbox"/> T. 1	(37 01 001)		incl.	<input type="checkbox"/> T. 1	(37 01 024)		60 €
<input type="checkbox"/> T. 2	(37 02 001)		incl.	<input type="checkbox"/> T. 2	(37 02 024)		60 €
<input type="checkbox"/> T. 3	(37 03 001)		incl.				

Selles				Tiges de selle													
Selle Banane (Attention : la longueur min de l'entrejambe est augmentée de 2 cm)				Selle Mofa (Attention : la longueur min de l'entrejambe est augmentée de 2 cm)				Tige de selle standard (configuration standard, sauf instruction différente)		Tige de selle en T – pour le réglage horizontal de la selle							
																	
Largeur arrière	Largeur centrale	Largeur avant	Longueur	Largeur arrière	Largeur avant	Longueur arrière	Longueur totale	T. 2	pour 16"	T. 2	pour 16"+20"						
11cm	6cm	8cm	25cm	26cm	9,5cm	12cm	25cm	T. 3	20"-26"	T. 3	24"+24/20"+26"						
Supplément / Pièce				Supplément / Pièce				Prix / Pièce		Supplément / Pièce							
<input type="checkbox"/> 37 00 010				111 €				<input type="checkbox"/> 37 00 023		166 €		<input type="checkbox"/> T. 2	(37 02 004)	incl.	<input type="checkbox"/> T. 2	(37 02 005)	87 €
												<input type="checkbox"/> T. 3	(37 03 004)	incl.	<input type="checkbox"/> T. 3	(37 03 005)	87 €

Cintres				Appui-tête			
Cintre avec fixation – utilisable seulement avec la tige de selle T				Appui-tête – utilisable uniquement en relation avec un cintre			
	Hauteur max*	Profondeur					
T. 1	20cm	12cm					
T. 2	30cm	12cm					
T. 3	37cm	12cm					
T. 4	53cm	12cm					
sur mesure	___cm (max. 85cm)	___cm (max. 30cm)					
* Hauteur max.: mesurée de la selle standard jusqu'au bord supérieur de la pelote respective							
				Prix / Set		Prix / Pièce	
<input type="checkbox"/> T. 1	(37 01 007)		135 €	<input type="checkbox"/> T. 1	(37 01 029)		360 €
<input type="checkbox"/> T. 2	(37 02 007)		135 €	<input type="checkbox"/> T. 2	(37 02 029)		360 €
<input type="checkbox"/> T. 3	(37 03 007)		135 €				
<input type="checkbox"/> T. 4	(37 04 007)		135 €				
<input type="checkbox"/> sur mesure	(37 09 007)		286 €				

Appuis dorsaux
Soutiens de bassin

Pelote dorsale dynamique rembourrée avec ceinture et support (utilisable uniquement en relation avec un cintre)			Pelote dorsale à largeur réglable rembourrée, avec fixation (utilisable uniquement en relation avec un cintre)			Pelote de bassin dynamique rembourrée, avec sangle et fixation (utilisable uniquement en relation avec un cintre)			Pelote de bassin réglable en largeur rembourrée, avec fixation (utilisable uniquement en relation avec un cintre)		
											
	Largeur			Largeur			Largeur			Largeur	
T. 1	20 - 30 cm		T. 1	20 - 28 cm		T. 1	20 - 30 cm		T. 1	20 - 28 cm	
T. 2	25 - 35 cm		T. 2	25 - 33 cm		T. 2	25 - 35 cm		T. 2	25 - 33 cm	
T. 3	30 - 40 cm		T. 3	30 - 36 cm		T. 3	30 - 40 cm		T. 3	30 - 36 cm	
	Prix / Pièce			Prix / Pièce			Prix / Pièce			Prix / Pièce	
<input type="checkbox"/> T. 1	(37 01 008)	255 €	<input type="checkbox"/> T. 1	(37 01 025)	340 €	<input type="checkbox"/> T. 1	(37 01 009)	255 €	<input type="checkbox"/> T. 1	(37 01 026)	340 €
<input type="checkbox"/> T. 2	(37 02 008)	255 €	<input type="checkbox"/> T. 2	(37 02 025)	340 €	<input type="checkbox"/> T. 2	(37 02 009)	255 €	<input type="checkbox"/> T. 2	(37 02 026)	340 €
<input type="checkbox"/> T. 3	(37 03 008)	255 €	<input type="checkbox"/> T. 3	(37 03 025)	340 €	<input type="checkbox"/> T. 3	(37 03 009)	255 €	<input type="checkbox"/> T. 3	(37 03 026)	340 €

Systèmes de sangles

Ceinture – en combinaison avec pelote dorsale réglable en largeur				Harnais – en combinaison avec pelote dorsale réglable en largeur y compris fixation universelle				
	Largeur	Longueur						
T. 1	5 cm	18,5 cm		Largeur intérieure	Largeur totale	Hauteur latérale	Hauteur totale	
T. 2	6,5 cm	25,5 cm		T. 1	8 cm	25 cm	10 cm	28 cm
T. 3	7 cm	30,5 cm		T. 2	9 cm	30 cm	12 cm	30 cm
				T. 3	12 cm	34 cm	16 cm	35 cm
	Prix / Pièce				Prix / Pièce			
<input type="checkbox"/> T. 1	(37 01 050)		103 €	<input type="checkbox"/> T. 1	(37 01 051)			255 €
<input type="checkbox"/> T. 2	(37 02 050)		103 €	<input type="checkbox"/> T. 2	(37 02 051)			255 €
<input type="checkbox"/> T. 3	(37 03 050)		103 €	<input type="checkbox"/> T. 3	(37 03 051)			255 €

Systèmes de sangles

Culotte „T“ de maintien – en combinaison avec support de bassin réglable en largeur					Ceinture 4-points – en combinaison avec support de bassin réglable en largeur				
	Largeur assise	Largeur avant	Longueur assise	Longueur totale					
T. 1	24 cm	23 cm	15 cm	32 cm		Largeur extérieure	Largeur centrale	Longueur extérieure	Longueur centrale
T. 2	26 cm	26 cm	17 cm	34 cm		T. 1	7 cm	7 cm	12 cm
T. 3	28 cm	28 cm	19 cm	38 cm		T. 2	9 cm	8,5 cm	13 cm
						T. 3	11,5 cm	11 cm	15 cm
	Prix / Pièce					Prix / Pièce			
<input type="checkbox"/> T. 1	(37 01 052)			174 €	<input type="checkbox"/> T. 1	(37 01 053)			179 €
<input type="checkbox"/> T. 2	(37 02 052)			174 €	<input type="checkbox"/> T. 2	(37 02 053)			179 €
<input type="checkbox"/> T. 3	(37 03 052)			174 €	<input type="checkbox"/> T. 3	(37 03 053)			179 €

Accessoires

Fixation universelle pour ceintures ou harnais sans utilisation de pelote (largeur = 27,5 cm) 	Contrôleur de direction – réglable jusqu'au blocage de la direction (incl. dans le système de contrôle de direction) 	Rallonge de potenc 	
	pour 16"-26"	pour 16"-26"	Longueur 10 cm
Prix / Pièce		Prix / Pièce	Prix / Pièce
<input type="checkbox"/> 37 02 055 116 €	<input type="checkbox"/> 37 03 006	135 €	<input type="checkbox"/> 37 02 022 30 €

Guidons

Guidon Classic – noir (configuration standard, sauf instruction différente) 	Guidon touring 	Guidon circulaire 	Guidon multi-réglable approprié pour 20" à 26" 
Standard pour T. 2 16" 49 cm T. 3 20" 52 cm T. 4 24/20" - 26" 58 cm	Largeur T. 1 55 cm T. 2 58 cm	Profondeur T. 2 43 cm T. 3 48 cm	Largeur T. 1 61,5 cm Profondeur T. 1 16,5 cm
Prix / Pièce	Supplément / Pièce	Supplément / Pièce	Supplément / Pièce
<input type="checkbox"/> T. 2 (37 02 011) incl. <input type="checkbox"/> T. 3 (37 03 011) incl. <input type="checkbox"/> T. 4 (37 04 011) incl.	<input type="checkbox"/> T. 1 (37 01 012) 117 € <input type="checkbox"/> T. 2 (37 02 012) 117 €	<input type="checkbox"/> T. 2 (37 02 013) 117 € <input type="checkbox"/> T. 3 (37 03 013) 117 €	<input type="checkbox"/> 37 02 014 170 €

Accessoires

Barre de poussée réglable en hauteur et amovible, avec anti-torsion intégrée 	Frein pour accompagnateur incl. arrêt du moteur et le montage d'un frein à disque sur la roue avant (utilisation possible uniquement avec la barre de poussée) 
Prix / Pièce	Prix / Pièce
<input type="checkbox"/> pour toutes les tailles (36 00 012) 188 €	<input type="checkbox"/> 36 07 012 497 €

Manivelles

Raccourcisseur de manivelle réglables en continu pour l'adaptation de l'amplitude de la pédale aucun élargissement de l'écart entre les pédales pour 12"-20" ; et un, d'environ 18 mm de chaque côté pour 24"+26" 	Raccourcisseur de manivelle – élargissement minimum de l'écart entre les pédales, raccourcissement de 2,5 ou 5 cm 	Manivelle spéciale contracture du genou pour 20" - 26" 
Prix / Paire	Prix / Paire	Prix / Pièce
<input type="checkbox"/> pour 16"+20"+24/20" (37 00 016) 185 € <input type="checkbox"/> pour 24"+26" (37 04 016) 185 €	<input type="checkbox"/> pour 16"+20"+24/20" (37 02 015) 96 € <input type="checkbox"/> pour 24"+26" (37 05 015) 96 €	<input type="checkbox"/> montage à droite (37 03 015) 396 € <input type="checkbox"/> montage à gauche (37 04 015) 396 €

Pédales


Pédale cale-pieds – avec sangles et contre-poids		Pédale hometrainer – avec contre-poids		Pédales Ergotec – avec positionnement des pieds	
					
Profondeur		Largeur		A	Largeur de pédale
13 cm		12 cm		T. 1	6,5 cm / 9 cm
				T. 2	8 cm / 9 cm
Supplément / Paire		Supplément / Paire		Prix / Paire	
<input type="checkbox"/> 37 00 013	96 €	<input type="checkbox"/> 37 00 014	65 €	<input type="checkbox"/> T. 1 (37 01 056)	179 €
				<input type="checkbox"/> T. 2 (37 02 056)	179 €

Supports de pieds
Support de pieds – réglables en largeur, avec sangles de positionnement, poids de compensation inclus

	Largeur avant min	Largeur avant max	Largeur arrière min	Largeur arrière max	Longueur	
T. 1	8,7 cm	10,4 cm	5,7 cm	7,4 cm	17,4 cm	
T. 2	9,5 cm	12 cm	6,7 cm	9,2 cm	20,1 cm	
T. 3	11,5 cm	14 cm	8,1 cm	10,6 cm	23,8 cm	
					Prix / Paire	
<input type="checkbox"/> T. 1	(37 01 037/M)				224 €	
<input type="checkbox"/> T. 2	(37 02 037/M)				224 €	
<input type="checkbox"/> T. 3	(37 03 037/M)				224 €	

Supports de pieds avec guide de jambe
Support de pieds avec guide de jambe – réglables en largeur et avec sangles de positionnement et fermeture magnétique

	Largeur avant min	Largeur avant max	Largeur arrière min	Largeur arrière max	Longueur	Hauteur min guide de jambe	Hauteur max guide de jambe
T. 1	8,7 cm	10,4 cm	5,7 cm	7,4 cm	17,4 cm	15 cm	18,5 cm
T. 2	9,5 cm	12 cm	6,7 cm	9,2 cm	20,1 cm	18 cm	22 cm
T. 3	11,5 cm	14 cm	8,1 cm	10,6 cm	23,8 cm	21 cm	26 cm
T. 4	11,5 cm	14 cm	8,1 cm	10,6 cm	23,8 cm	28 cm	36 cm
							Prix / Paire
<input type="checkbox"/> T. 1	(37 01 038)						379 €
<input type="checkbox"/> T. 2	(37 02 038)						379 €
<input type="checkbox"/> T. 3	(37 03 038)						379 €
<input type="checkbox"/> T. 4	(37 04 038)						379 €


Supports de pieds avec guide dynamique de jambe
Support de pieds avec guide dynamique de jambe
 réglables en largeur et avec sangles de positionnement et fermeture magnétique

	Largeur avant min	Largeur avant max	Largeur arrière min	Largeur arrière max	Longueur	Hauteur min guide de jambe	Hauteur min guide de jambe
T. 1	8,7 cm	10,4 cm	5,7 cm	7,4 cm	17,4 cm	15 cm	18,5 cm
T. 2	9,5 cm	12 cm	6,7 cm	9,2 cm	20,1 cm	18 cm	22 cm
T. 3	12 cm	15 cm	8,8 cm	11,8 cm	24 cm	20,5 cm	25,5 cm
							Prix / Paire
<input type="checkbox"/> T. 1	(37 01 039)						496 €
<input type="checkbox"/> T. 2	(37 02 039)						496 €
<input type="checkbox"/> T. 3	(37 03 039)						496 €




Couleurs RAL disponibles sans supplément pour le tricycle momo.

RAL 1000 Jaune clair RAL 1000 RAL 1000	RAL 1001 Jaune RAL 1001 RAL 1001	RAL 1002 Jaune foncé RAL 1002 RAL 1002	RAL 1003 Orange clair RAL 1003 RAL 1003	RAL 1004 Orange RAL 1004 RAL 1004	RAL 1028 Orange foncé RAL 1028 RAL 1028	RAL 1032 Orange foncé RAL 1032 RAL 1032	RAL 1033 Orange foncé RAL 1033 RAL 1033	RAL 1034 Orange foncé RAL 1034 RAL 1034	RAL 1035 Orange foncé RAL 1035 RAL 1035	RAL 3003 Rouge clair RAL 3003 RAL 3003	RAL 3004 Rouge clair RAL 3004 RAL 3004	RAL 3005 Rouge clair RAL 3005 RAL 3005	RAL 3009 Rouge clair RAL 3009 RAL 3009	RAL 3011 Rouge clair RAL 3011 RAL 3011
--	--	--	---	---	---	---	---	---	---	--	--	--	--	--

Important : ce nuancier RAL est proposé à titre d'information, les couleurs ou leurs nuances peuvent être légèrement différentes.

rifton tricycle.

Adresse de facturation :

Adresse de livraison :

 voir adresse de facturation

 Commande
 Devis

N° client : _____

Client : _____

Date : _____

Signature : _____

Commission :

Le rifton tricycle. adaptable.

- châssis stable avec entrée basse
- pneus increvables avec jantes en plastique
- pédales avec sandales et double sangles
- guidon avec frein à main pour la roue avant
- selle avec ceinture ventrale
- coussin dorsal avec sangle de positionnement
- réglage rapide de la hauteur du siège sans outils
- facile à démonter pour le transport






rifton.

nouveau

Dimensions - Modèles de base

	rifton tricycle. small	rifton tricycle. medium	rifton tricycle. large
Hauteur totale	54 cm	54 cm	76 cm
Longueur totale	112 cm	135 cm	165 cm
Largeur totale	67 cm	70 cm	80 cm
Longueur totale sans poignée arrière (roues et partie avant retirées)	91 cm	104 cm	124 cm
Longueur totale avec poignée arrière (roues et partie avant enlevées)	122 cm	130 cm	152 cm
Siège jusqu'au bord supérieur du support du tronc (hauteur max.)	51	61 cm	61 cm
Pédales jusqu'au bord supérieur de la selle	38 - 51 cm	48 - 71 cm	64 - 91 cm
Plage de réglage des parties latérales	petit support de tronc	15 - 30 cm	-
	grand soutien du tronc	-	24 - 39 cm
Charge max	57 kg	113 kg	140 kg
Poids	22 kg	25 kg	29 kg





Modèles de base

rifton tricycle. small 	rifton tricycle. medium 	rifton tricycle. large 
Prix / Pièce	Prix / Pièce	Prix / Pièce
<input type="checkbox"/> Turquoise (32 01 100) 2.985 €	<input type="checkbox"/> Rouge (32 02 100) 3.355 €	<input type="checkbox"/> Bleu (32 03 100) 3.669 €



Appui-tête

Appui-tête (coque) réglable en hauteur (utilisable uniquement en combinaison avec le dossier)	Appui-tête (coque) réglable en hauteur et en profondeur (utilisable uniquement en combinaison avec le dossier)	Appui-tête (standard) réglable en hauteur et en profondeur (utilisable uniquement en combinaison avec le dossier)	Appui-tête (guidage latéral) réglable en hauteur et en profondeur, les coussins latéraux des ailes peuvent être réglés de presque à plat à 90°. (utilisable uniquement en combinaison avec le dossier)																
																			
<table border="1"> <tr><td>Largeur</td><td>23 cm</td></tr> <tr><td>Hauteur</td><td>13 cm</td></tr> </table>	Largeur	23 cm	Hauteur	13 cm	<table border="1"> <tr><td>Largeur</td><td>23 cm</td></tr> <tr><td>Hauteur</td><td>13 cm</td></tr> </table>	Largeur	23 cm	Hauteur	13 cm	<table border="1"> <tr><td>Largeur</td><td>23 cm</td></tr> <tr><td>Hauteur</td><td>13 cm</td></tr> </table>	Largeur	23 cm	Hauteur	13 cm	<table border="1"> <tr><td>Largeur</td><td>15-41 cm</td></tr> <tr><td>Hauteur</td><td>13 cm</td></tr> </table>	Largeur	15-41 cm	Hauteur	13 cm
Largeur	23 cm																		
Hauteur	13 cm																		
Largeur	23 cm																		
Hauteur	13 cm																		
Largeur	23 cm																		
Hauteur	13 cm																		
Largeur	15-41 cm																		
Hauteur	13 cm																		
Prix / Pièce	Prix / Pièce	Prix / Pièce	Prix / Pièce																
<input type="checkbox"/> 32 01 107 230 €	<input type="checkbox"/> 32 01 108 290 €	<input type="checkbox"/> 32 01 109 290 €	<input type="checkbox"/> 32 01 110 315 €																

Guidon

Guidon standard - (Configuration standard, sauf indication contraire)	Guidon circulaire	Coussin dorsal - sangle de positionnement incluse (configuration standard, sauf indication contraire)	Dossier harnais inclus												
															
<table border="1"> <tr><td>T. 1</td><td>25,5 cm</td><td>12,5 cm</td></tr> <tr><td>T. 2</td><td>30 cm</td><td>15 cm</td></tr> </table>	T. 1	25,5 cm	12,5 cm	T. 2	30 cm	15 cm		<table border="1"> <tr><td>T. 1</td><td>35,5 cm</td><td>26,5 cm</td></tr> <tr><td>T. 2</td><td>40,5 cm</td><td>40,5 cm</td></tr> </table>	T. 1	35,5 cm	26,5 cm	T. 2	40,5 cm	40,5 cm	
T. 1	25,5 cm	12,5 cm													
T. 2	30 cm	15 cm													
T. 1	35,5 cm	26,5 cm													
T. 2	40,5 cm	40,5 cm													
Prix / Pièce	Supplément / Pièce	Prix / Set	Supplément / Set												
<input type="checkbox"/> pour small (32 01 101) incl. <input type="checkbox"/> pour medium (32 02 101) incl. <input type="checkbox"/> pour large (32 03 101) incl.	<input type="checkbox"/> pour small (32 01 102) incl. <input type="checkbox"/> pour medium (32 02 102) incl. <input type="checkbox"/> pour large (32 03 102) incl.	<input type="checkbox"/> T.1 pour small & medium (32 01 103) incl. <input type="checkbox"/> T.2 pour medium & large (32 02 103) incl.	<input type="checkbox"/> T.1 pour small & medium (32 01 104) 200 € <input type="checkbox"/> T.2 pour medium & large (32 02 104) 226 €												

Selle

Selle - y compris la ceinture ventrale (configuration standard, sauf indication contraire). indiquée sur le site : - pour tricycle small : selle T. 1 pour small - pour tricycle medium : selle T. 2 pour medium - pour tricycle large : selle T. 3 pour medium / large	Pelote thoracique - réglables en hauteur et en largeur, rabattable (uniquement en combinaison avec utilisable avec le dossier)																					
																						
<table border="1"> <tr><td></td><td>Largeur</td><td>Longueur</td></tr> <tr><td>T. 1</td><td>20 cm</td><td>20 cm</td></tr> <tr><td>T. 2</td><td>33 cm</td><td>25 cm</td></tr> <tr><td>T. 3</td><td>43 cm</td><td>30 cm</td></tr> </table>		Largeur	Longueur	T. 1	20 cm	20 cm	T. 2	33 cm	25 cm	T. 3	43 cm	30 cm	<table border="1"> <tr><td></td><td>Profondeur</td><td>Hauteur</td></tr> <tr><td>pour dossier T. 1</td><td>10 cm</td><td>12,5 cm</td></tr> <tr><td>pour dossier T. 2</td><td>12,5 cm</td><td>15 cm</td></tr> </table>		Profondeur	Hauteur	pour dossier T. 1	10 cm	12,5 cm	pour dossier T. 2	12,5 cm	15 cm
	Largeur	Longueur																				
T. 1	20 cm	20 cm																				
T. 2	33 cm	25 cm																				
T. 3	43 cm	30 cm																				
	Profondeur	Hauteur																				
pour dossier T. 1	10 cm	12,5 cm																				
pour dossier T. 2	12,5 cm	15 cm																				
Prix / Pièce	Prix / Paire																					
<input type="checkbox"/> T.1 pour small (32 01 105) incl. <input type="checkbox"/> T.2 pour small (32 01 106) incl. <input type="checkbox"/> T.2 pour medium (32 02 105) incl. <input type="checkbox"/> T.3 pour medium / large (32 02 106) incl.	<input type="checkbox"/> pour dossier T.1 (32 01 111) 247 € <input type="checkbox"/> pour dossier T.2 (32 02 111) 262 €																					

Accessoires

Barre de poussée pour accompagnateur	Barre de poussée pour accompagnateur – avec frein à main pour roues arrière	Barre de poussée directionnelle pour accompagnateur barre de poussée incluse	Barre de poussée directionnelle pour accompagnateur avec frein à main pour roues arrière barre de poussée incluse
			
Prix / Pièce	Prix / Set	Prix / Set	Prix / Set
<input type="checkbox"/> pour small & medium (32 01 120) 117 € <input type="checkbox"/> pour large (32 03 120) 117 €	<input type="checkbox"/> pour small & medium (32 01 121) 205 € <input type="checkbox"/> pour large (32 03 121) 205 €	<input type="checkbox"/> pour small (32 01 122) 402 € <input type="checkbox"/> pour medium (32 02 122) 402 € <input type="checkbox"/> pour large (32 03 122) 402 €	<input type="checkbox"/> pour small (32 01 123) 492 € <input type="checkbox"/> pour medium (32 02 123) 492 € <input type="checkbox"/> pour large (32 03 123) 492 €

Accessoires


Aide au positionnement de la main	Barre de guidage/de traction – pour accompagnateur	Bloc d'abduction	Bloc d'abduction avec guides de jambes
			
T. 1 pour Longueurs de main jusqu'à 15 cm T. 2 pour Longueurs de main à partir de 15 cm			
Prix / Paire	Prix / Pièce	Prix / Pièce	Prix / Set
<input type="checkbox"/> T.1 (32 01 112) 145 € <input type="checkbox"/> T.2 (32 02 112) 145 €	<input type="checkbox"/> 32 00 119 205 €	<input type="checkbox"/> pour small (32 01 113) 237 € <input type="checkbox"/> pour medium (32 02 113) 247 € <input type="checkbox"/> pour large (32 03 113) 261 €	<input type="checkbox"/> pour small (32 01 114) 325 € <input type="checkbox"/> pour medium (32 02 114) 338 € <input type="checkbox"/> pour large (32 03 114) 349 €

Accessoires

Culotte abdominale	Réhausseurs de pédales	Support pour tricycle – pour une utilisation stationnaire	Barre de montage – pour fixer des supports d'appareils
			
Taille max. Tour de cuisse			
T. 1 63,5 cm			
T. 2 63,5 cm			
T. 3 79 cm			
Prix / Pièce	Prix / Set	Prix / Set	Prix / Pièce
<input type="checkbox"/> T.1 pour small (32 01 115) 210 € <input type="checkbox"/> T.2 pour small & medium (32 02 115) 220 € <input type="checkbox"/> T.3 pour medium & large (32 03 115) 230 €	<input type="checkbox"/> 32 00 118 59 €	<input type="checkbox"/> 32 00 124 117 €	<input type="checkbox"/> 32 00 117 59 €

Accessoires

Corbeille – monté sur le guidon	Housse de protection
	
Prix / Pièce	Prix / Pièce
<input type="checkbox"/> 32 00 116 59 €	<input type="checkbox"/> pour small (32 01 125) 402 € <input type="checkbox"/> pour medium (32 02 125) 431 € <input type="checkbox"/> pour large (32 03 125) 431 €



smilla. est maintenant encore
nouveau plus rapide à ajuster :
plus besoin d'outils !



smilla.

La chaise thérapeutique pratique au quotidien.

Vous trouverez de plus amples informations à partir de la page 6 ou dans la vidéo en suivant le code QR :



Adresse de facturation :
Adresse de livraison :
 voir adresse de facturation

 Commande
 Devis

N° client : _____

Client : _____

Date : _____

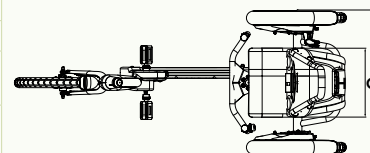
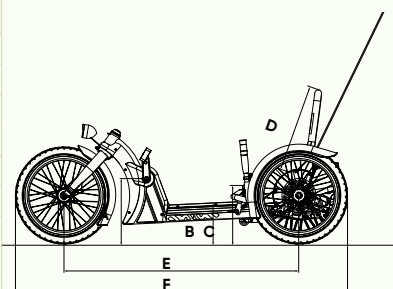
Signature : _____

Commission :
Le tricycle couché qui grandit avec l'enfant.

- géométrie asymétrique du cadre pour faciliter les transferts
- siège réglable en profondeur, en angle et en hauteur, avec guidage latéral intégré et dossier réglable en angle
- empattement réglable
- ceinture ventrale à 2 points
- cadre en aluminium avec entrée extra basse
- freins à disque
- leviers de frein réglables en largeur
- frein de stationnement intégré
- système d'éclairage conforme au StVZO
- y compris feux de position et réflecteurs
- dynamo dans le moyeu de la roue avant
- pédales standard
- pédalier réglable en trois positions
- roues de 20 pouces
- protection des poignées à l'intérieur des roues arrière
- fanion amovible
- sonnette
- cape de pluie


Dimensions - Modèle de base

	mats.
Taille du corps	100 – 160 cm
Longueur de jambe intérieure	42 – 75 cm
A Hauteur du pédalier	32,5 cm
B Hauteur d'accès	20 cm
C Hauteur d'assise	32 – 42 cm
Angle d'assise	0-20 °
Profondeur d'assise	26 cm
D Longueur du dossier	50 cm
E Empattement	105 – 132 cm
Largeur de voie	69 cm
F Longueur hors tout	155 – 182 cm
G Largeur hors tout	76 cm
Hauteur hors tout	65 – 88 cm
H Max. Largeur d'assise pour siège étroit	37 cm
H Max. Largeur d'assise pour siège large	46 cm
Rayon de braquage	238 – 390 cm
Poids à vide	29 kg
Charge max	75 kg


HMV-N°: 22.51.02.0063
Modèle de base
mats.

Prix

 34 01 000

3.850 €

Couleurs de cadres

Choix des couleurs



Choix des couleurs pour toutes tailles.

Merci de demander la palette des couleurs

RAL: _____



	Prix		Prix
<input type="checkbox"/> Bleu turquoise (92 00 016) incl.		<input type="checkbox"/> 34 00 090	225 €
<input type="checkbox"/> Blanc pur (92 00 100) incl.			
<input type="checkbox"/> Orange pur (92 00 018) incl.			

Option d'orientation

Direction basse

réglage de la profondeur, de la hauteur et de l'angle (possible uniquement en combinaison avec un siège étroit)



Direction supérieure

avec colonne de direction télescopique rabattable, réglable en angle et en profondeur, serrage du guidon amovible pour un positionnement individuel du guidon

! Une modification de la direction n'est possible qu'en usine !

	Prix / Pièce		Supplément / Pièce
<input type="checkbox"/> 34 01 003	incl.	<input type="checkbox"/> 34 01 002	360 €

Siège

Siège étroit



Largeur

37 cm

Siège large – possible uniquement en combinaison avec une direction supérieure



Largeur

46 cm

Garniture de siège – la largeur d'assise diminuée de 6 cm



	Prix / Pièce		Supplément / Pièce		Prix / Pièce
<input type="checkbox"/> 34 01 019	incl.	<input type="checkbox"/> 34 02 019	320 €	<input type="checkbox"/> pour Siège étroit (34 01 017)	160 €
				<input type="checkbox"/> pour Siège large (34 02 017)	160 €

Siège

Siège monté à l'avant – (recommandé pour les utilisateurs d'une taille comprise entre 100 et 130 cm)

Siège monté à l'arrière – (configuration standard, sauf indication contraire)

	Prix / Pièce		Prix / Pièce
<input type="checkbox"/> 34 01 033	incl.	<input type="checkbox"/> 34 01 034	incl.

Systèmes de sangles


Ceinture 2 points



Ceinture 4 points – y compris support de ceinture au dossier et raccourcisseur de ceinture

	Prix / Pièce		Supplément / Pièce
<input type="checkbox"/> 34 01 013	incl.	<input type="checkbox"/> 34 01 014	178 €

Options de configuration - Propulsions

	Art.-N°	Propulsions	Supplément / Pièce
	<input type="checkbox"/> 34 00 010	Pignon fixe (Configuration standard, sauf indication contraire)	incl.
	<input type="checkbox"/> 34 02 010	Commutateur : pignon fixe - déverrouillage du pédalier	390 €
	<input type="checkbox"/> 34 03 010	Commutateur : pignon fixe - déverrouillage - roue libre 8 vitesses avec option de recul et différentiel	780 €
	<input type="checkbox"/> 34 01 010	Roue libre 8 vitesses avec option de recul et différentiel	610 €

Freins

Frein mécanique	Frein hydraulique (avec frein de stationnement mécanique à l'avant)
Prix / Pièce	Supplément / Pièce
<input type="checkbox"/> 34 01 004	incl. <input type="checkbox"/> 34 01 005
	340 €



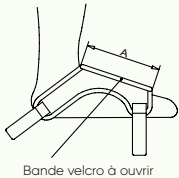

Accessoires

Sac – amovible 	Protège-rayons 	Fonction remorque – (pas possible pour un pignon fixe) 
Prix / Pièce	Prix / Set	Prix / Set
<input type="checkbox"/> 34 01 020	<input type="checkbox"/> 34 01 018	<input type="checkbox"/> 34 01 021
98 €	78 €	360 €

Accessoires

Appui-tête – réglable en hauteur, en largeur et en angle 	Pelote thoracique – réglable en largeur et en hauteur 	Gant – pour tous les guidons (en l'absence de mention de quantité : standard = 1 pièce) 																
Prix / Pièce	Prix / Set	<table border="1"> <tr> <td></td> <td>Largeur avant</td> </tr> <tr> <td>T. 0</td> <td>8,5 cm</td> </tr> <tr> <td>T. 1</td> <td>10 cm</td> </tr> <tr> <td>T. 2</td> <td>12 cm</td> </tr> <tr> <td>T. 3</td> <td>14 cm</td> </tr> </table>		Largeur avant	T. 0	8,5 cm	T. 1	10 cm	T. 2	12 cm	T. 3	14 cm						
	Largeur avant																	
T. 0	8,5 cm																	
T. 1	10 cm																	
T. 2	12 cm																	
T. 3	14 cm																	
<input type="checkbox"/> 34 01 015	<input type="checkbox"/> 34 01 016	<table border="1"> <tr> <td><input type="checkbox"/> T. 0</td> <td>(37 00 054)</td> <td>74 €</td> <td>_____</td> </tr> <tr> <td><input type="checkbox"/> T. 1</td> <td>(37 01 054)</td> <td>74 €</td> <td>_____</td> </tr> <tr> <td><input type="checkbox"/> T. 2</td> <td>(37 02 054)</td> <td>74 €</td> <td>_____</td> </tr> <tr> <td><input type="checkbox"/> T. 3</td> <td>(37 03 054)</td> <td>74 €</td> <td>_____</td> </tr> </table>	<input type="checkbox"/> T. 0	(37 00 054)	74 €	_____	<input type="checkbox"/> T. 1	(37 01 054)	74 €	_____	<input type="checkbox"/> T. 2	(37 02 054)	74 €	_____	<input type="checkbox"/> T. 3	(37 03 054)	74 €	_____
<input type="checkbox"/> T. 0	(37 00 054)	74 €	_____															
<input type="checkbox"/> T. 1	(37 01 054)	74 €	_____															
<input type="checkbox"/> T. 2	(37 02 054)	74 €	_____															
<input type="checkbox"/> T. 3	(37 03 054)	74 €	_____															
230 €	240 €																	

Pedale

Pédale standard		Pédales de positionnement du pied avec crochets de course, poids d'équilibrage et sangle de talon		Pédales Ergotec – avec positionnement des pieds			
Largeur		Profondeur		A	Largeur		
	10 cm		13 cm				
				T. 2	8 cm	9 cm	Bande velcro à ouvrir
Prix / Paire		Prix / Paire		Prix / Paire			
<input type="checkbox"/> 34 01 006 incl.		<input type="checkbox"/> 34 00 012 96 €		<input type="checkbox"/> T. 1 (34 01 022) 179 €		<input type="checkbox"/> T. 2 (34 02 022) 179 €	

Supports de pieds

Support de pieds – réglable en largeur, avec sangles de maintien et fermeture magnétique, poids de compensation inclus						
	Largeur avant min	Largeur avant max	Largeur arrière min	Largeur arrière max	Longueur	Prix / Paire
T. 1	8,7 cm	10,4 cm	5,7 cm	7,4 cm	17,4 cm	224 €
T. 2	9,5 cm	12 cm	6,7 cm	9,2 cm	20,1 cm	224 €
T. 3	11,5 cm	14 cm	8,1 cm	10,6 cm	23,8 cm	224 €
						Prix / Paire
<input type="checkbox"/> T. 1	(34 01 011/M)					224 €
<input type="checkbox"/> T. 2	(34 02 011/M)					224 €
<input type="checkbox"/> T. 3	(34 03 011/M)					224 €

Supports de pieds avec guide de jambe

Support de pieds avec guide de jambe – réglable en largeur et avec sangles de maintien et fermeture magnétique							
	Largeur avant min	Largeur avant max	Largeur arrière min	Largeur arrière max	Longueur	Hauteur min guide de jambe	Hauteur max guide de jambe
T. 1	8,7 cm	10,4 cm	5,7 cm	7,4 cm	17,4 cm	15 cm	18,5 cm
T. 2	9,5 cm	12 cm	6,7 cm	9,2 cm	20,1 cm	18 cm	22 cm
T. 3	11,5 cm	14 cm	8,1 cm	10,6 cm	23,8 cm	21 cm	26 cm
T. 4	11,5 cm	14 cm	8,1 cm	10,6 cm	23,8 cm	28 cm	36 cm
							Prix / Paire
<input type="checkbox"/> T. 1	(34 01 024)					379 €	
<input type="checkbox"/> T. 2	(34 02 024)					379 €	
<input type="checkbox"/> T. 3	(34 03 024)					379 €	
<input type="checkbox"/> T. 4	(34 04 024)					379 €	

Supports de pieds avec guide dynamique de jambe

Support de pieds avec guide dynamique de jambe réglable en largeur et avec sangles de maintien et fermeture magnétique							
	Largeur avant min	Largeur avant max	Largeur arrière min	Largeur arrière max	Longueur	Hauteur min guide de jambe	Hauteur max guide de jambe
T. 1	8,7 cm	10,4 cm	5,7 cm	7,4 cm	17,4 cm	15 cm	18,5 cm
T. 2	9,5 cm	12 cm	6,7 cm	9,2 cm	20,1 cm	18 cm	22 cm
T. 3	12 cm	15 cm	8,8 cm	11,8 cm	24 cm	20,5 cm	25,5 cm
							Prix / Paire
<input type="checkbox"/> T. 1	(34 01 025)					496 €	
<input type="checkbox"/> T. 2	(34 02 025)					496 €	
<input type="checkbox"/> T. 3	(34 03 025)					496 €	

E - Antrieb

Entraînement électrique DirectPower de Heinzmann

Le **mats.** peut être équipé de l'entraînement électrique DirectPower de Heinzmann. Avec celui-ci, nous vous proposons un entraînement direct, sans usure et sans bruit. Le moteur est conçu sans balais et sans engrenage. Cela minimise l'entretien et l'usure et élimine le bruit du moteur. Le système de récupération d'énergie se recharge automatiquement en descente et au freinage. Cela permet d'augmenter l'autonomie jusqu'à 15 %. La force disponible de l'utilisateur est mesurée par un capteur de force intégré dans le pédalier et l'assistance fournie par l'entraînement électrique est ainsi adaptée.

Choisissez parmi les configurations suivantes l'entraînement électrique approprié pour le **mats.** Vous pouvez choisir ici si l'entraînement doit être équipé d'une aide au démarrage ou non. En outre, vous pouvez choisir entre une **version débutant** et une **version avancée**. La différence se situe au niveau du **comportement au démarrage** et de **la vitesse finale** des différents **modes Eco, Standard et Power**, qui peuvent être sélectionnés à l'écran. Le câble d'analyse permet de modifier ultérieurement la version choisie.



L'entraînement électrique n'est possible qu'avec un moyeu de frein à roue libre à 8 vitesses et entraîne un poids supplémentaire d'environ 10 kg.

Configuration de l'assistance électrique
Assistance électrique DirectPower de Heinzmann – sans aide au démarrage

Version	Comportement au démarrage / Vitesse finale			Prix / Pièce
	Eco	Standard	Power	
<input type="checkbox"/> Débutant (34 01026)	modéré / 8 km/h	intermédiaire / 10 km/h	puissant / 12 km/h	3.030 €
<input type="checkbox"/> Confirmé (34 01027)	intermédiaire / 10 km/h	puissant / 15 km/h	puissant / 20 km/h	3.030 €

Assistance électrique DirectPower de Heinzmann – avec aide au démarrage

Sélectionnez si l'aide au démarrage doit être activée en appuyant sur le bouton-poussoir (illustr. 1) ou au moyen de la molette (illustr. 2)



Version	Aide au démarrage	Comportement au démarrage / Vitesse finale			Prix / Pièce
		Eco	Standard	Power	
<input type="checkbox"/> Débutant avec poignée rotative (34 01028)	4 km/h	modéré / 8 km/h	intermédiaire / 10 km/h	puissant / 12 km/h	3.154 €
<input type="checkbox"/> Débutant avec bouton (34 01029)					3.154 €
<input type="checkbox"/> Confirmé avec poignée rotative (34 01030)	6 km/h	intermédiaire / 10 km/h	puissant / 15 km/h	puissant / 20 km/h	3.154 €
<input type="checkbox"/> Confirmé avec bouton (34 01031)					3.154 €

Adresse de facturation :

Adresse de livraison :

voir adresse de facturation

Commande

Devis

N° client : _____

Client : _____

Date : _____

Signature : _____

Commission :

La chaise de douche et de toilette confortable.

- Coque d'assise anatomique en PE, couleur bleue
- Châssis en acier inoxydable
- Réglage de l'angle d'assise par vérin à gaz 130 N (T. 0), 200 N (T. 1-3) et 2x 30 N (T. 4)
- Réglage mécanique de la hauteur
- 4 roulettes doubles (100 mm) avec freins

• **Prix public HT**

• **TVA: 5.5 % sur chaise et accessoires**

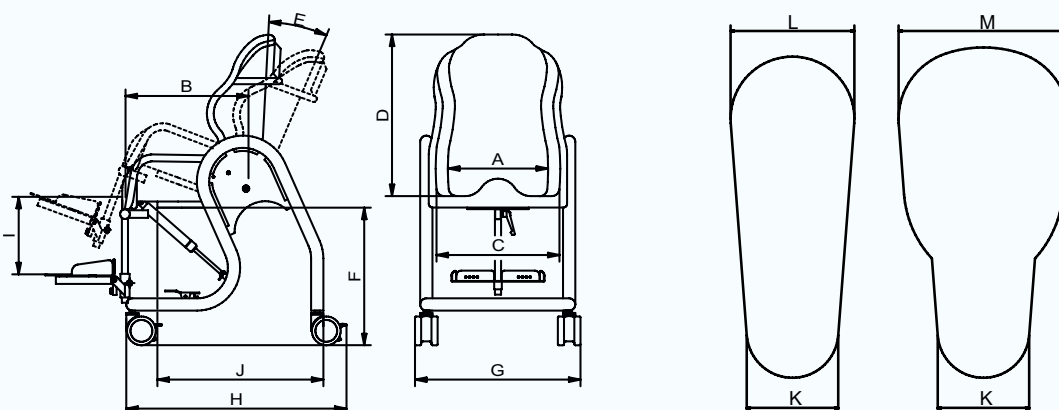
• **Code LPPR Schuchmann :**

- 6210075* Chaise percée avec pot (102,62€ TTC)

* Le code LPPR est donné à titre indicatif



Dimensions

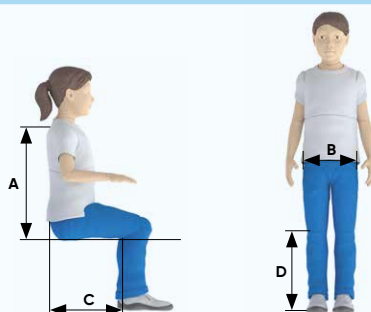


		T.0	T.1	T.2	T.3	T.4
A	Largeur assise (arrière)	26 cm	31 cm	36 cm	41 cm	46 cm
B	Profondeur assise	31 cm	36 cm	41 cm	46 cm	48 cm
C	Largeur de la coquille (avant)	31 cm	36 cm	41 cm	46 cm	51 cm
D	Hauteur du dossier	49 cm	51 cm	56 cm	61 cm	65 cm
E	Inclinaison assise	(-)5° - 30°	(-)5° - 30°	(-)5° - 30°	(-)5° - 30°	(-)5° - 30°
F	Hauteur des toilettes	47 - 57 cm	45 - 55 cm	42 - 52 cm	42 - 52 cm	42 - 52 cm
G	Largeur totale	56 cm	61 cm	63 cm	71,5 cm	74 cm
H	Longueur totale	65 cm	65 cm	65 cm	70 cm	70 cm
I	Longueur max. des mollets	38 cm	38 cm	48 cm	48 cm	48 cm
J	Distance ouverture avant pot - arrière châssis	47 cm	49 cm	51 cm	54 cm	57 cm
K	Largeur ouverture avant	10 cm	10 cm	10 cm	10 cm	10 cm
L	Largeur ouverture arrière	12 cm	12 cm	13,5 cm	13,5 cm	13,5 cm
M*	Largeur grande ouverture arrière	-	-	18,5 cm	18,5 cm	18,5 cm
	Charge max	60 kg	80 kg	100 kg	100 kg	150 kg
	Poids	28 kg	30 kg	33 kg	35 kg	38 kg

* s'applique uniquement aux tailles 2b, 3b et 4 b

Réglages

Préréglages de la chaise de douche et de toilette chez Schuchmann.
Veuillez nous communiquer les mesures corporelles suivantes :



A Hauteur du dos _____

C Profondeur d'assise _____

B Largeur du bassin
(largeur d'assise arrière) _____

D Longueur du bas
de la jambe _____





52 00 080

Prix
incl.


Modèles de base

boris. T. 0	boris. T. 1	boris. T. 2	boris. T. 3	boris. T. 4
Prix / Pièce	Prix / Pièce	Prix / Pièce	Prix / Pièce	Prix / Pièce
<input type="checkbox"/> 52 00 100/A 2.665 €	<input type="checkbox"/> 52 01 100/A 2.695 €	<input type="checkbox"/> T. 2a (52 02 100/A) 2.695 € <input type="checkbox"/> T. 2b (52 02 200/A) 2.770 €	<input type="checkbox"/> T. 3a (52 03 100/A) 2.770 € <input type="checkbox"/> T. 3b (52 03 200/A) 2.850 €	<input type="checkbox"/> T. 4a (52 04 100/A) 3.105 € <input type="checkbox"/> T. 4b (52 04 200/A) 3.190 €

Accessoires

PU-Appui-tête – bleu, réglable en hauteur et en profondeur avec support en acier inoxydable	Rembourrage PU – deux parties pour l'ouverture a	Rembourrage PU – deux parties pour l'ouverture b	Table – avec rembourrage et fixation
			
Prix / Pièce	Prix / Pièce	Prix / Pièce	Prix / Pièce
<input type="checkbox"/> 52 00 001 272 €	<input type="checkbox"/> pour T. 0 (52 00 101) 385 € <input type="checkbox"/> pour T. 1 (52 01 101) 385 € <input type="checkbox"/> pour T. 2a (52 02 101) 385 € <input type="checkbox"/> pour T. 3a (52 03 101) 385 € <input type="checkbox"/> pour T. 4a (52 04 101) 385 €	<input type="checkbox"/> pour T. 2b (52 02 201) 432 € <input type="checkbox"/> pour T. 3b (52 03 201) 432 € <input type="checkbox"/> pour T. 4b (52 04 201) 432 €	<input type="checkbox"/> pour T. 0 (52 00 012) 438 € <input type="checkbox"/> pour T. 1 (52 01 002) 438 € <input type="checkbox"/> pour T. 2 (52 02 002) 438 € <input type="checkbox"/> pour T. 3 (52 03 002) 438 € <input type="checkbox"/> pour T. 4 (52 04 002) 438 €

Accessoires

Pot – avec couvercle et fixation	Bloc d'abduction – avec anti-projections (Remarque : un montage ultérieur pour la taille 4 nécessite un retour en usine)	Repose-pieds – escamotable, réglable en hauteur et en angle	Repose mollets PU – réglable en hauteur (utilisable uniquement avec repose pieds)																					
																								
Prix / Set	Prix / Pièce	Prix / Pièce	Prix / Pièce																					
<input type="checkbox"/> pour T. 0+1+3 (52 00 102) 197 € <input type="checkbox"/> pour T. 2+4 (52 02 102) 197 €	<input type="checkbox"/> pour T. 0+1 (52 01 103/F) 211 € <input type="checkbox"/> pour T. 2+4 (52 02 103/F) 211 € <input type="checkbox"/> pour T. 3 (52 03 103/F) 211 €	<input type="checkbox"/> pour T. 0+1 (52 01 004) 378 € <input type="checkbox"/> pour T. 2-4 (52 02 004) 378 €	<input type="checkbox"/> 52 01 009 238 €																					
	<table border="1"> <thead> <tr> <th></th> <th>Largeur</th> <th>Hauteur depuis l'assise</th> </tr> </thead> <tbody> <tr> <td>pour T. 0+1</td> <td>7 cm</td> <td>14 cm</td> </tr> <tr> <td>pour T. 2-4</td> <td>8 cm</td> <td>17,5 cm</td> </tr> </tbody> </table>		Largeur	Hauteur depuis l'assise	pour T. 0+1	7 cm	14 cm	pour T. 2-4	8 cm	17,5 cm	<table border="1"> <thead> <tr> <th></th> <th>Longueur des mollets réglable</th> </tr> </thead> <tbody> <tr> <td>pour T. 0+1</td> <td>30 - 38 cm</td> </tr> <tr> <td>pour T. 2-4</td> <td>35 - 48 cm</td> </tr> </tbody> </table>		Longueur des mollets réglable	pour T. 0+1	30 - 38 cm	pour T. 2-4	35 - 48 cm	<table border="1"> <thead> <tr> <th></th> <th>Hauteur</th> <th>Largeur</th> </tr> </thead> <tbody> <tr> <td></td> <td>15 cm</td> <td>38 cm</td> </tr> </tbody> </table>		Hauteur	Largeur		15 cm	38 cm
	Largeur	Hauteur depuis l'assise																						
pour T. 0+1	7 cm	14 cm																						
pour T. 2-4	8 cm	17,5 cm																						
	Longueur des mollets réglable																							
pour T. 0+1	30 - 38 cm																							
pour T. 2-4	35 - 48 cm																							
	Hauteur	Largeur																						
	15 cm	38 cm																						

Accessoires

Harnais – de tissu intercalaire, avec fixation, couleur: bleu	Ceinture de bassin – de tissu intercalaire, couleur: bleu	Fixation pour harnais – à utiliser pour des harnais différents de celui proposé
		
Prix / Set	Prix / Pièce	N° d'art. Utilisation Largeur max. d'épaule Prix / Pièce
<input type="checkbox"/> T. 1 (52 01 010) 292 € <input type="checkbox"/> T. 2 (52 02 010) 292 € <input type="checkbox"/> T. 3 (52 03 010) 292 €	<input type="checkbox"/> T. 1 (52 01 011) 123 € <input type="checkbox"/> T. 2 (52 02 011) 123 € <input type="checkbox"/> T. 3 (52 03 011) 123 €	<input type="checkbox"/> 52 01 005 avec appui-tête 30 cm 123 € <input type="checkbox"/> 52 01 008 sans appui-tête 30 cm 123 €



 **FKP.**
flexible knee positioning

La nouvelle pelote flexible pour le genou.

Adresse de facturation :**Adresse de livraison :** voir adresse de facturation **Commande** **Devis**

N° client : _____

Client : _____

Date : _____

Signature : _____

Commission :**Le siège de douche et de WC.**

- Utilisable directement sur les toilettes, ou avec un châssis comme chaise de douche
- Inclus ceinture de bassin et accoudoirs amovibles
- Profondeur d'assise et angle du dossier réglable

• **Prix public HT**• **TVA: 5.5 % sur chaise et accessoires**• **Codes LPPR Schuchmann possibles :**

- 6284748* Siège de série modulable et évolutif (838,47€ TTC)
 - 6284702* Châssis à roulettes (140,63€ TTC)
 - 6284719* Repose-pieds réglable (84,02€ TTC)
 - 6210193* Tablette amovible (60,31€ TTC)
- Autre code LPPR Schuchmann possible :
- 6210075* Chaise percée avec pot (102,62€ TTC)

* Le code LPPR est donné à titre indicatif

**Modèles de base**

	hts. T. 1	hts. T. 2	hts. T. 3					
	Prix / Pièce		Prix / Pièce					
<input type="checkbox"/>	57 01 000	1,090 €	<input type="checkbox"/>	57 02 000	1,090 €	<input type="checkbox"/>	57 03 000	1,190 €

Châssis

Châssis mobiles hts. – incl. repose-pieds et roulettes de 75 mm (avec frein de stationnement), réglable en hauteur, avec réglage de l'angle du siège (-)5° - 25°



Châssis mobiles hts. – incl. repose-pieds et roulettes de 75 mm (avec frein de stationnement), réglable en hauteur, avec réglage de l'angle du siège (-)15° - 15°



Châssis fixe hts. – réglable en hauteur, incl. repose-pieds



	Prix / Pièce		Prix / Pièce		Prix / Pièce			
<input type="checkbox"/> pour T. 1	(57 01 025)	1,460 €	<input type="checkbox"/> pour T. 1	(57 01 002)	1,460 €	<input type="checkbox"/> pour T. 1	(57 01 026)	1,100 €
<input type="checkbox"/> pour T. 2	(57 02 025)	1,460 €	<input type="checkbox"/> pour T. 2	(57 02 002)	1,460 €	<input type="checkbox"/> pour T. 2	(57 02 026)	1,100 €
<input type="checkbox"/> pour T. 3	(57 03 025)	1,460 €	<input type="checkbox"/> pour T. 3	(57 03 002)	1,460 €	<input type="checkbox"/> pour T. 3	(57 03 026)	1,100 €

Châssis

Châssis de transfert et de soins hts. – en acier inoxydable pulvérisé, incl. repose-pieds, roues 100 mm (avec frein de stationnement), réglable en hauteur. Avec cette châssis pour répondre aux besoins de l'utilisateur et de la personne accompagnante pour faciliter les transferts et les soins. À l'aide de pédales sur chaque côtés, la hauteur est facilement réglée. L'assise peut être aisément inclinée vers l'avant ou vers l'arrière.

	pour T. 1+2	pour T. 3
Largeur	67 cm	71 cm
Longueur	84 cm	87 cm
Angle de l'assise	(-)5° - 25°	(-)5° - 25°
Hauteur assise	51 - 78 cm	51 - 78 cm
Longueur des mollets réglable	27 - 40 cm	40 - 53 cm
	Prix / Pièce	
<input type="checkbox"/> pour T. 1+2 (57 01 030)	2.895 €	
<input type="checkbox"/> pour T. 3 (57 03 030)	3.130 €	


Châssis
Accessoires

Châssis bain hts. – non disponible pour T. 3, utilisable sans repose-pieds

Barre de fixation – pour le montage sur les toilettes (configuration standard, si aucune châssis n'a été sélectionnée)

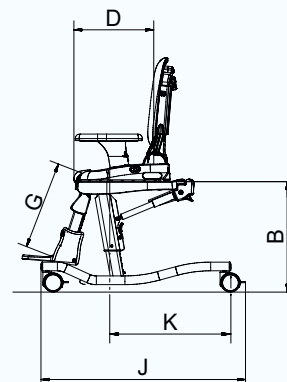
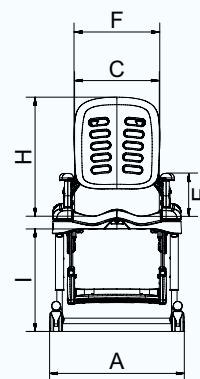
Largeur (en bas / en haut)	41 / 49 cm
Longueur	58 cm
Hauteur (avant)	25 cm
	Prix / Pièce
<input type="checkbox"/> pour T. 1+2 (57 01 003)	398 €



	Prix / Pièce
<input type="checkbox"/> pour T. 1+2 (57 01 004)	189 €
<input type="checkbox"/> pour T. 3 (57 03 004)	189 €


Dimensions

			T. 1	T. 2	T. 3
A	Largeur	châssis mobiles	53 cm	53 cm	57 cm
		châssis fixe	51 cm	51 cm	53 cm
		Tchâssis de transfert et de soins	67 cm	67 cm	71 cm
B	Hauteur assise	châssis mobiles	39 - 55 cm	39 - 55 cm	44 - 58 cm
		châssis fixe	33 - 43 cm	36 - 44 cm	38 - 48 cm
		châssis de transfert et de soins	51 - 78 cm	51 - 78 cm	51 - 78 cm
C	Largeur assise	20° / 25° / 30 cm	20° / 25° / 30° / 36 cm	28° / 33° / 38° / 43 cm	
D	Profondeur assise	20 / 23 / 25 / 28 cm	29 / 32 / 34 / 37 cm	37 / 40 / 42 / 44 cm	
E	Hauteur des accoudoirs	13,5 cm	17 cm	20 cm	
F	Largeur du dossier	29 cm	34 cm	41 cm	
G	Longueur des mollets	22 - 34 cm	27 - 39 cm	34 - 44 cm	
H	Hauteur du dossier	42 cm	50 cm	62 cm	
I	Hauteur max. des toilettes	châssis mobiles	52 cm	52 cm	52,5 cm
		châssis fixe	38 cm	38 cm	42 cm
J	Longueur	châssis mobiles	74 cm	74 cm	81 cm
		châssis fixe	71 cm	71 cm	74 cm
		châssis de transfert et de soins	84 cm	84 cm	87 cm
K	Distance entre l'ouverture à l'avant du pot jusqu'à l'arrière du châssis roulant	48 cm	48 cm	48 cm	
	Pelote thoracique à hauteur réglable T.1	24 - 39,5 cm	24 - 39,5 cm	33 - 52 cm	
	Pelote thoracique à hauteur réglable T.2	25,5 - 41 cm	25,5 - 41 cm	34,5 - 53,5 cm	
	Angle arrière	(-)6°, 6°, 18°	(-)6°, 6°, 18°	(-)6°, 6°, 18°	
	Angle d'assise	(-)5° - 25°	(-)5° - 25°	(-)5° - 25°	
		(-)15° - 15°	(-)15° - 15°	(-)15° - 15°	
	Charge max	34 kg	68 kg	113 kg	



* réglable à l'aide d'une pelote de bassin en option



Accoudoirs

	Accoudoir pour T. 1 – amovible (configuration standard pour la taille 1 sauf indication contraire)		Accoudoir pour T. 1-3 – amovible (configuration standard pour la taille 2 sauf indication contraire)		Accoudoir pour T. 2+3 – amovible (configuration standard pour la taille 3 sauf indication contraire)	
	Hauteur	13,5cm	Hauteur	17cm	Hauteur	20 cm
	Prix / Paire		Prix / Paire		Prix / Paire	
	<input type="checkbox"/> 57 01 001	incl.	<input type="checkbox"/> 57 02 001	incl.	<input type="checkbox"/> 57 03 001	incl.




Rembourrages

Coussin de dossier et coussin d'assise (fermé à l'arrière)		Coussin de dossier et coussin d'assise (ouvert à l'arrière)		Coussin de dossier et coussin d'assise (fermé intégralement)		Coussin d'assise (fermé intégralement)	
							
La taille du trou dans le coussin de siège		La taille du trou dans le coussin de siège					
pour T. 1	8x20cm	pour T. 1	10x23cm				
pour T. 2	9x25cm	pour T. 2	11x30cm				
pour T. 3	11x30cm	pour T. 3	15x36cm				
Prix / Set		Prix / Set		Prix / Set		Prix / Pièce	
<input type="checkbox"/> pour T. 1 (57 01 013)	378 €	<input type="checkbox"/> pour T. 1 (57 01 012)	378 €	<input type="checkbox"/> pour T. 1 (57 01 028)	454 €	<input type="checkbox"/> pour T. 1 (57 01 029)	256 €
<input type="checkbox"/> pour T. 2 (57 02 013)	378 €	<input type="checkbox"/> pour T. 2 (57 02 012)	378 €	<input type="checkbox"/> pour T. 2 (57 02 028)	454 €	<input type="checkbox"/> pour T. 2 (57 02 029)	256 €
<input type="checkbox"/> pour T. 3 (57 03 013)	378 €	<input type="checkbox"/> pour T. 3 (57 03 012)	378 €	<input type="checkbox"/> pour T. 3 (57 03 028)	454 €	<input type="checkbox"/> pour T. 3 (57 03 029)	256 €





Accessoires

Pelote thoracique – réglable en largeur et hauteur				Pelote thoracique rabattable – réglable en largeur et hauteur			
	T. 1	T. 2			T. 1	T. 2	
Hauteur	10 cm	13 cm		Hauteur	10 cm	13 cm	
Profondeur	13 cm	17 cm		Profondeur	13 cm	17 cm	
adapté pour	T. 1+2	T. 2+3		adapté pour	T. 1+2	T. 2+3	
Largeur de poitrine pour T. 1	15 – 28 cm			Largeur de poitrine pour T. 1	15 – 28 cm		
Largeur de poitrine pour T. 2	19 – 32 cm			Largeur de poitrine pour T. 2	19 – 32 cm		
Largeur de poitrine pour T. 3	28 – 42 cm		Largeur de poitrine pour T. 3	28 – 42 cm			
Prix / Paire			Prix / Paire			Prix / Paire	
<input type="checkbox"/> T. 1	(57 01 007)		337 €	<input type="checkbox"/> T. 1	(57 01 032)		469 €
<input type="checkbox"/> T. 2	(57 02 007)		337 €	<input type="checkbox"/> T. 2	(57 02 032)		469 €
<input type="checkbox"/> T. 1 en plus avec sangle de poitrine	(57 01 008)		399 €	<input type="checkbox"/> T. 1 en plus avec sangle de poitrine	(57 01 033)		530 €
<input type="checkbox"/> T. 2 en plus avec sangle de poitrine	(57 02 008)		399 €	<input type="checkbox"/> T. 2 en plus avec sangle de poitrine	(57 02 033)		530 €

Accessoires

Pelote de bassin – largeur réglable						Tablette				Appui-tête – réglable en hauteur, angle et profondeur				
	Hauteur du rembourrage	Largeur du rembourrage	Plage de largeur d'assise											
			T.1	T.2	T.3									
57 00 010	7,5cm	18cm	20/25cm	25/30cm	33/38cm									
57 01 010	7,5cm	28cm	-	25/30cm	33/38cm									
57 02 010	7,5cm	28cm	-	20/25cm	28/33cm									
Prix / Paire			Prix / Paire			Prix / Pièce		Prix / Pièce		Prix / Pièce		Prix / Pièce		
<input type="checkbox"/> pour T. 1-3	(57 00 010)		181 €			<input type="checkbox"/> pour T. 1	(57 01 011)		415 €		<input type="checkbox"/> 57 00 006	399 €		
<input type="checkbox"/> pour T. 2+3	(57 01 010)		203 €			<input type="checkbox"/> pour T. 2	(57 02 011)		415 €					
<input type="checkbox"/> pour T. 2+3 (largeur d'assise plus étroite (-5 cm))	(57 02 010)		224 €			<input type="checkbox"/> pour T. 3	(57 03 011)		415 €					

Accessoires

Déflecteur standard – non utilisable pour un coussin d'assise complètement fermé et seulement en combinaison avec une cale d'abduction.		Déflecteur grande protection non utilisable pour complètement coussin d'assise fermé		Bloc d'abduction et déflecteur dynamique avec protection contre les projections – non utilisable pour coussin d'assise complètement fermé		Bloc d'abduction	
							
Prix / Pièce		Prix / Pièce		Prix / Pièce		Prix / Pièce	
<input type="checkbox"/> pour T. 1+2 (5701014)	79 €	<input type="checkbox"/> pour T. 1+2 (5701015)	162 €	<input type="checkbox"/> pour T. 2+3 (5702034)	378 €	<input type="checkbox"/> pour T. 1+2 (5701016)	185 €
<input type="checkbox"/> pour T. 3 (5703014)	79 €	<input type="checkbox"/> pour T. 3 (5703015)	162 €			<input type="checkbox"/> pour T. 3 (5703016)	185 €

Accessoires

Pot		Repose-pieds – utilisable sur les toilettes (inclus sur le châssis mobile)		Repose-mollets – utilisable avec le repose-pieds		Maintien de chevilles – utilisable avec le repose-pieds	
							
Prix / Pièce		Prix / Pièce		Prix / Pièce		Prix / Paire	
<input type="checkbox"/> pour T. 1 (5701017)	132 €	<input type="checkbox"/> pour T. 1 (5701018)	505 €	<input type="checkbox"/> pour T. 1+2 (5701019)	105 €	<input type="checkbox"/> pour T. 1+2 (5701020)	120 €
<input type="checkbox"/> pour T. 2 (5702017)	132 €	<input type="checkbox"/> pour T. 2 (5702018)	505 €	<input type="checkbox"/> pour T. 3 (5703019)	105 €	<input type="checkbox"/> pour T. 3 (5703020)	120 €
<input type="checkbox"/> pour T. 3 (5703017)	132 €	<input type="checkbox"/> pour T. 3 (5703018)	505 €				

Accessoires

Harnais		Poignée – pour les châssis mobiles		Roulettes 100 mm – pour châssis mobiles	
					
Prix / Pièce		Prix / Paire		Supplément / Set	
<input type="checkbox"/> pour T. 1 (5701009)	265 €	<input type="checkbox"/> 5700030	227 €	<input type="checkbox"/> 5700031	151 €
<input type="checkbox"/> pour T. 2 (5702009)	265 €				
<input type="checkbox"/> pour T. 3 (5703009)	265 €				

Accessoires

Base de voyage hts. – avec son sac de transport, hauteur max. de toilettes = 47 cm, non disponible pour la taille 3, utiliser sans repose-pieds (uniquement adapté pour un usage temporaire en voyage)



Prix / Pièce

<input type="checkbox"/> pour T. 1+2 (5701022)	746 €
--	-------

Adresse de facturation :

Adresse de livraison :

voir adresse de facturation

Commande

Devis

N° client : _____

Client : _____

Date : _____

Signature : _____

Commission :

Le transat de bain et de douche universel.

- Cadre polymère anti-UV avec housse amovible
- Assise et dossier réglable en angles
- Angle du dossier réglable d'une seule main
- 2 hauteurs d'assise avec les pieds réglables
- incl. Appui-tête et ceinture thoracique

• **Prix public HT**

• **TVA: 5.5 % sur chaise et accessoire**

• **Code LPPR Schuchmann possible :**

- 6284748* Siège de série modulable et évolutif (838,47€ TTC)

• **Autres codes LPPR Schuchmann possibles :**

- 6210106* Coquille pour bain (127,31€ TTC) (< 16 ans)

- 6210218* Socle (40,13€ TTC) (< 16 ans)

* Les codes LPPR sont donnés à titre indicatif



Modèles de base incl. accessoires

wave T. 1 - 3

Standard, incl. appui-tête et ceinture thoracique





		Prix / Pièce
<input type="checkbox"/> T. 1	(58 01 050/F)	794,76 €
<input type="checkbox"/> T. 2	(58 02 050/F)	794,76 €
<input type="checkbox"/> T. 3	(58 03 050/F)	794,76 €

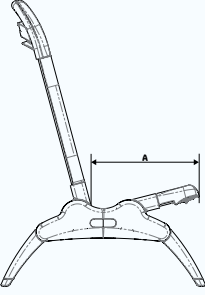
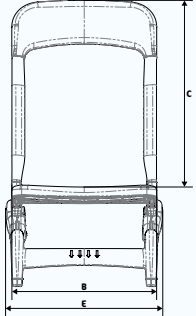
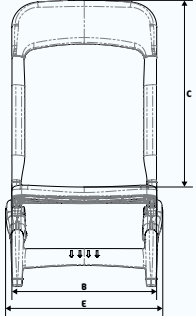
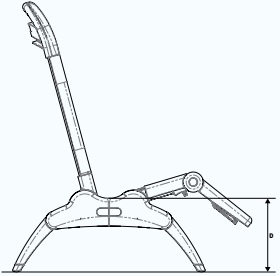
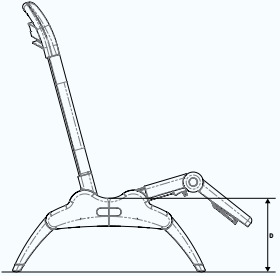
wave T. 1 - 3




avec repose jambes à angles variables, incl. appui-tête et ceinture thoracique



		Prix / Pièce
<input type="checkbox"/> T. 1	(58 01 150/F)	1.078 €
<input type="checkbox"/> T. 2	(58 02 150/F)	1.078 €
<input type="checkbox"/> T. 3	(58 03 150/F)	1.078 €

Couleurs			
Bleu		Rose	
Prix / Pièce		Prix / Pièce	
<input type="checkbox"/> 9100300	incl.	<input type="checkbox"/> 9100301	incl.

Dimensions						
		T. 1	T. 2	T. 3		
A	Profondeur d'assise	27cm	33cm	43cm		
B	Largeur d'assise	38cm	38cm	44cm		
C	Hauteur dossier	58cm	67cm	81cm		
D	Hauteur d'assise	avec châssis en plastique	5cm / 18cm	5cm / 18cm	5cm / 18cm	
		avec châssis pour baignoire	32 - 47cm	32 - 47cm	32 - 47cm	
		avec châssis pour douche	70cm	70cm	70cm	
		avec châssis de transfert	53 - 75cm	53 - 75cm	53 - 75cm	
E	Largeur	46cm	46cm	53cm		
Longueur du transat complètement allongé, sans repose-jambes		89cm	104cm	128cm		
Longueur du transat complètement allongé, avec repose-jambes		108cm	124cm	155cm		
Longueur du transat en plastique, complètement allongé		75cm	75cm	75cm		
Hauteur châssis bain		20cm	20cm	20cm		
Longueur châssis bain		99cm	99cm	99cm		
Largeur châssis bain		44cm	44cm	44cm		
Hauteur châssis douche		56cm	56cm	56cm		
Largeur châssis douche		69cm	69cm	69cm		
Longueur châssis douche		86cm	86cm	86cm		
Charge max		34kg	68kg	114kg		
Inclinaison dossier et assise		0°, 15°, 30°, 45°, 60°, 75°	0°, 15°, 30°, 45°, 60°, 75°	0°, 15°, 30°, 45°, 60°, 75°		

Châssis			
<p>Châssis bain wave. pour augmenter la hauteur de baignade</p> 	<p>Châssis douche wave. mobile avec 4 roues doubles (100mm) avec freins</p> 	<p>Châssis de transfert wave. – mobile avec 4 roulettes (2 avec freins), pivotant sur le côté droit (pivotant vers la gauche par conversion), pliable, avec support pour accrocher au mur (nous recommandons l'utilisation en combinaison avec le wave, avec repose jambes à angles variables)</p> 	
Prix / Pièce	Prix / Pièce	Prix / Pièce	
<input type="checkbox"/> 58 00 500 651 €	<input type="checkbox"/> 58 00 510 1.384 €	<input type="checkbox"/> 58 00 520 1.604 €	

Accessoires			
<p>Appui-tête</p> 	<p>Ceinture thoracique / pelvienne</p> 	<p>Ceinture thoracique avec guide latéraux réglables</p> 	<p>Ceinture de jambes</p> 
Prix / Pièce	Prix / Pièce	Prix / Pièce	Prix / Pièce
<input type="checkbox"/> pour T. 1+2 (58 01 001) 146 € <input type="checkbox"/> pour T. 3 (58 03 001) 146 €	<input type="checkbox"/> pour T. 1 (58 01 002) 93 € <input type="checkbox"/> pour T. 2 (58 02 002) 93 € <input type="checkbox"/> pour T. 3 (58 03 002) 93 €	<input type="checkbox"/> pour T. 1 (58 01 003) 116 € <input type="checkbox"/> pour T. 2 (58 02 003) 116 € <input type="checkbox"/> pour T. 3 (58 03 003) 116 €	<input type="checkbox"/> pour T. 1 (58 01 004) 93 € <input type="checkbox"/> pour T. 2 (58 02 004) 93 € <input type="checkbox"/> pour T. 3 (58 03 004) 93 €



Broderie de nom.

Adresse de facturation :

Adresse de livraison : voir adresse de facturation

Commande
 Devis

N° client : _____
 Client : _____
 Date : _____
 Signature : _____

Commission :

Nous vous offrons la possibilité d'individualiser nos aides techniques **smilla**, **madita**, **madita-fun**. et **madita-fun mini**. Le remboursement du dossier de chacune des aides techniques peut être brodé avec le nom de l'utilisateur.

Sélectionnez une broderie de nom pour le produit souhaité et communiquez- nous le nom à broder. Vous n'avez plus qu'à envoyer le présent formulaire avec le formulaire de commande du produit respectif et vous recevrez le produit commandé avec le nom souhaité sur le remboursement du dossier.

- La hauteur de la broderie est de 2,5 cm (2 cm sur **madita-fun mini**)
 – la largeur résulte de la longueur du nom respectif
- La broderie est placée sur le côté droit du remboursement du dossier (au centre sur **madita-fun mini**.)
- Pour la broderie, nous utilisons un fil blanc-argenté
- Vous pouvez visualiser les polices que nous utilisons pour la broderie sur les illustrations ci-contre
- Remarque : la broderie est incompatible avec nos tissus Flexi




Configuration broderie de nom	
Mention du nom à remplir en LETTRES D'IMPRI-MERIE (max 12 lettres) s.v.p.	<input type="text"/> <input type="text"/> <input type="text"/> <input type="text"/> <input type="text"/> <input type="text"/> <input type="text"/> <input type="text"/> <input type="text"/> <input type="text"/> <input type="text"/> <input type="text"/> <input type="text"/>
Attribution au produit	<input type="checkbox"/> smilla. <input type="checkbox"/> madita. <input type="checkbox"/> madita-fun. <input type="checkbox"/> madita-fun mini.

Valorisez vos produits avec nos tissus, car ils allient une excellente qualité, souple à un design exceptionnel. Nous vous proposons une collection aux motifs actuels, dans différents matériaux et avec ces avantages convaincants :

- traitement simple et facile
- grande résistance au frottement et à l'usure
- difficilement inflammable selon la norme DIN EN 1021-1+2
- compatible avec la peau selon la norme DIN EN ISO 10993-5
- répondent aux exigences de la MDR pour vos coques de sièges et constructions spéciales

Tissus.


9001123 (N° 123)

9001124 (N° 124)

9001127 (N° 127)

Tricot.


9001091 (N° 91)

9001092 (N° 92)

9001105 (N° 105)

9001106 (N° 106)

9001111 (N° 111)

9001112 (N° 112)

9001114 (N° 114)

9001115 (N° 115)


Flexi.


9001043 (N° 43)

9001044 (N° 44)

9001050 (N° 50)

Filet / tissu intercalaire.


9001046 (N° 46)**

9001047 (N° 47)

9001048 (N° 48)**

9001101 (N° 101)

9001109 (N° 109)

Fin de série.


9001097 (N° 97)*

9001102 (N° 102)*

9001113 (N° 113)*

9001125 (N° 125)*

9001045 (N° 45)*

Remarque :

Nous nous réservons le droit d'effectuer des modifications sur les matériaux, les couleurs et les constructions selon l'état de la technique et dans le cadre du développement des produits usuel sur le marché. Les reproductions de produits et couleurs sont uniquement à des fins d'orientation. Des divergences par rapport à l'original dues à l'impression ne sont pas à exclure au point de vue technique. Toutes les indications sont données sans garantie.

*Fin de série

**Ce produit n'est pas conforme à la norme DIN EN 1021-1+2.

Nettoyage + désinfection.

Introduction à l'utilisation de nos produits.

Veillez noter que les **handicapés mentaux et les personnes présentant un déficit des facultés visuelles et de lecture** doivent se faire lire ou expliquer nos documentations techniques par leurs parents, leurs accompagnateurs ou des consultants techniques afin de garantir la sécurité d'utilisation de nos produits.

Nous faisons remarquer que seuls les **pièces de rechange et accessoires** de notre maison sont autorisés à être utilisés et montés afin de ne pas compromettre la sécurité de l'utilisateur. Dans certains cas isolés, des combinaisons avec des produits d'autres fabricants nécessitent une concertation avec votre revendeur ou avec nous en tant que fabricant.

Seules des personnes ayant suivi une initiation adéquate par un consultant en dispositifs médicaux sont autorisées à effectuer des **réglages et des modifications sur le produit** ou les accessoires. Ce faisant, veillez, lors de tout réglages ou toute modification, à ce que les extrémités de l'opérateur ou de l'utilisateur ne se trouvent pas aux endroits à régler/modifier afin de minimiser les risques de blessures.

Avant tout transport, chaque produit doit être réduit à ses dimensions les plus compactes. Ramenez par exemple les accoudoirs, le dossier etc. à leurs dimensions les plus réduites. Enlevez les pièces faciles à démonter du produit comme p. ex. les roues du verticalisateur **todd.**, le guidon du **momo tricycle.** etc. Relevez le repose-pieds, le cas échéant. Vous trouverez des indications détaillées à ce sujet dans le mode d'emploi de chaque produit.

Les **modes d'emploi** de chacun des produits sont disponibles sur www.schuchmann.ch/mediathek. Le cas échéant, des **remarques de nettoyage spécifiques au produit** sont à consulter dans les modes d'emploi correspondants.

Mesures de nettoyage selon la nature du matériau.

L'entretien et le nettoyage de nos produits doit être effectué à des intervalles réguliers afin de garantir leur bon fonctionnement sur toute leur durée de vie. À cet effet, le choix du produit nettoyant approprié est décisif.

Bois : Nettoyer les pièces en bois avec un chiffon, ou autre, légèrement humidifié. Veuillez tenir compte des indications des fabricants de produits de nettoyage concernant la concentration du produit nettoyant. Les nettoyants ménagers abrasifs ou autres substances agressives sont impropres. Le bois est un produit naturel qui ne doit jamais rester trop longtemps ou constamment mouillé car il absorbe l'eau et peut se déformer (gonfler). Veiller à ne l'essuyer et le nettoyer qu'avec un chiffon humide (c.-à-d. un chiffon essoré). Effectuer un test de compatibilité à un endroit non apparent.

Pièces thermolaquées : nettoyer les pièces en aluminium à l'aide d'une éponge ou d'un chiffon humide et d'un produit nettoyant antibactérien courant.

Acier inoxydable: nettoyer les pièces en acier inox à l'aide d'une éponge ou d'un chiffon humide imbibés d'eau savonneuse. Ne pas utiliser de produits de blanchiment.

Housses / pièces en tissu : laver les housses ou les pièces en tissu à 40°C en machine avec une lessive courante, ne pas les sécher au sèche-linge.

Matières plastiques : nettoyer les pièces en plastique à l'aide d'une éponge ou d'un chiffon imbibés d'eau savonneuse. Ne pas utiliser de produits de blanchiment.

PU (polyuréthane) : nettoyer les pièces en PU à l'aide d'une éponge ou d'un chiffon humide imbibés d'eau savonneuse. Ne pas utiliser de produits de blanchiment.

Si vous avez des questions
contactez-nous
directement!



Mesures de désinfections selon le type de matériau.

Pour la **désinfection des surfaces en métal, en bois et en plastique**, différents produits sont utilisables. Les désinfectants utilisés doivent couvrir **un large champ d'action** (bactéricide, levuricide et virucide) et être autorisés sur les dispositifs médicaux.

Consulter les recommandations de la Commission d'hygiène hospitalière et de prévention des infections et de l'Institut fédéral allemand des médicaments et des dispositifs médicaux.

Les **désinfectants liquides** existent sous forme de solution à vaporiser et à essuyer en la répartissant uniformément avec un chiffon doux. En alternative, des **lingettes pré-imprégnés de désinfectant** sont également utilisables pour essuyer toute la surface des appareils. Dans les deux cas, le chiffon et l'appareil doivent être entièrement humidifiés.

Les **temps d'action** pouvant varier, ils sont à consulter dans les instructions du fabricant des produits utilisés. Toutefois, ne pas utiliser de produits contenant un agent blanchissant (p. ex. peroxyde d'hydrogène) ou à base d'alcool. Les unités de désinfection produisent d'excellents résultats. Les appareils contaminés entiers y sont placés, puis désinfectés par nébulisation à froid.

Le cas échéant, des **remarques de désinfection spécifiques au produit** sont à consulter dans les modes d'emploi correspondants.

Mesures d'hygiène à appliquer à tous nos produits.

1. Qui doit exécuter les mesures d'hygiène ?

L'utilisateur ou les accompagnateurs, le personnel de service de votre revendeur et autres établissements agréés.

2. À quels intervalles ?

- Nettoyage : régulièrement et selon les besoins (en présence de saleté)
- Nettoyage + désinfection : régulièrement et selon les besoins (en cas de contamination possible et avant les mesures de maintenance et d'entretien).
- Après le nettoyage + la désinfection : les châssis ou autres composants endommagés doivent être tout d'abord enlevés ou remis en état.
- Traitement par un personnel qualifié (nettoyage intense et désinfection) : avant la cession à des tiers

3. Que doit-on utiliser en travaillant ?

Le port de **gants de protection** (p. ex. en caoutchouc nitrile ou butyle) est recommandé ! Éviter la pénétration de liquides dans les câbles Bowden, tubes de cadre ou autres. Enlever les salissures visibles à l'aide d'une lavette humide et, le cas échéant, d'un peu de liquide vaisselle. Ne pas utiliser de produits ou objets abrasifs !

4. Comment procéder exactement ?

Pour le nettoyage de toutes les surfaces accessibles, utiliser une lavette humide et, le cas échéant, un produit nettoyant approprié. Sécher immédiatement les surfaces à l'aide d'un chiffon en coton ou d'un essuie-tout jetable. Sécher les endroits difficiles d'accès à l'aide d'un sèche-cheveux réglé à basse vitesse/température.

Pour procéder à la désinfection, utiliser le désinfectant selon les instructions du fabricant.

Veiller à **humidifier complètement** la surface. Le cas échéant, enlever les restes excédentaires de produit à l'aide d'un essuie-tout jetable non coloré. L'observation du temps d'action prescrit par le fabricant est particulièrement importante !





schuchmann.fr