



Adresse de facturation :

Adresse de livraison : voir adresse de facturation

Commande
Devis

N° client : _____

Client : _____

Date : _____

Signature : _____

Commission :

Le siège de douche et de WC.

- Utilisable directement sur les toilettes, ou avec un châssis comme chaise de douche
- Inclus ceinture de bassin et accoudoirs amovibles
- Profondeur d'assise et angle du dossier réglable

• **Prix public HT**


• **TVA: 5.5 % sur chaise et accessoires**

• **Codes LPPR Schuchmann possibles :**

- 6284748* Siège de série modulable et évolutif (838,47€ TTC)
 - 6284702* Châssis à roulettes (140,63€ TTC)
 - 6284719* Repose-pieds réglable (84,02€ TTC)
 - 6210193* Tablette amovible (60,31€ TTC)
- Autre code LPPR Schuchmann possible :
- 6210075* Chaise percée avec pot (102,62€ TTC)

* Le code LPPR est donné à titre indicatif



| Modèles de base | | | | | | |
|---|------------------|---------|------------------|---------|------------------|---------|
|  | hts. T. 1 | | hts. T. 2 | | hts. T. 3 | |
| | Prix / Pièce | | Prix / Pièce | | Prix / Pièce | |
| | 57 01 000 | 1,090 € | 57 02 000 | 1,090 € | 57 03 000 | 1,190 € |

| Châssis | | | | | |
|--|---------|---|---------|---|---------|
| <p>Châssis mobiles hts. – incl. repose-pieds et roulettes de 75 mm (avec frein de stationnement), réglable en hauteur, avec réglage de l'angle du siège (-)5° - 25°</p>  | | <p>Châssis mobiles hts. – incl. repose-pieds et roulettes de 75 mm (avec frein de stationnement), réglable en hauteur, avec réglage de l'angle du siège (-)15° - 15°</p>  | | <p>Châssis fixe hts. – réglable en hauteur, incl. repose-pieds</p>  | |
| Prix / Pièce | | Prix / Pièce | | Prix / Pièce | |
| pour T. 1 (57 01 025) | 1,460 € | pour T. 1 (57 01 002) | 1,460 € | pour T. 1 (57 01 026) | 1,100 € |
| pour T. 2 (57 02 025) | 1,460 € | pour T. 2 (57 02 002) | 1,460 € | pour T. 2 (57 02 026) | 1,100 € |
| pour T. 3 (57 03 025) | 1,460 € | pour T. 3 (57 03 002) | 1,460 € | pour T. 3 (57 03 026) | 1,100 € |

Châssis

Châssis de transfert et de soins hts. – en acier inoxydable pulvérisé, incl. repose-pieds, roues 100 mm (avec frein de stationnement), réglable en hauteur. Avec cette châssis pour répondre aux besoins de l'utilisateur et de la personne accompagnante pour faciliter les transferts et les soins. À l'aide de pédales sur chaque côtés, la hauteur est facilement réglée. L'assise peut être aisément inclinée vers l'avant ou vers l'arrière.

| | pour T. 1+2 | pour T. 3 |
|--------------------------------------|--------------|-------------|
| Largeur | 67 cm | 71 cm |
| Longueur | 84 cm | 87 cm |
| Angle de l'assise | (-)5° - 25° | (-)5° - 25° |
| Hauteur assise | 51 - 78 cm | 51 - 78 cm |
| Longueur des mollets réglable | 27 - 40 cm | 40 - 53 cm |
| | Prix / Pièce | |
| pour T. 1+2 (57 01 030) | 2.895 € | |
| pour T. 3 (57 03 030) | 3.130 € | |


Châssis
Accessoires

Châssis bain hts. – non disponible pour T. 3, utilisable sans repose-pieds

Barre de fixation – pour le montage sur les toilettes (configuration standard, si aucune châssis n'a été sélectionnée)

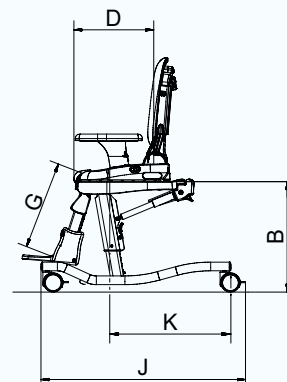
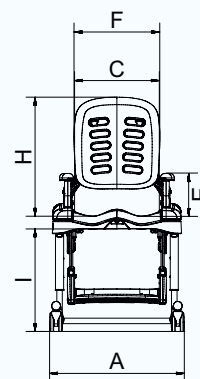
| | |
|-----------------------------------|--------------|
| Largeur (en bas / en haut) | 41 / 49 cm |
| Longueur | 58 cm |
| Hauteur (avant) | 25 cm |
| | Prix / Pièce |
| pour T. 1+2 (57 01 003) | 398 € |



| | Prix / Pièce |
|--------------------------------|--------------|
| pour T. 1+2 (57 01 004) | 189 € |
| pour T. 3 (57 03 004) | 189 € |


Dimensions

| | | | T. 1 | T. 2 | T. 3 |
|----------|--|-----------------------------------|-------------------------|-------------------------|------------|
| A | Largeur | châssis mobiles | 53 cm | 53 cm | 57 cm |
| | | châssis fixe | 51 cm | 51 cm | 53 cm |
| | | Tchâssis de transfert et de soins | 67 cm | 67 cm | 71 cm |
| B | Hauteur assise | châssis mobiles | 39 - 55 cm | 39 - 55 cm | 44 - 58 cm |
| | | châssis fixe | 33 - 43 cm | 36 - 44 cm | 38 - 48 cm |
| | | châssis de transfert et de soins | 51 - 78 cm | 51 - 78 cm | 51 - 78 cm |
| C | Largeur assise | 20* / 25* / 30 cm | 20* / 25* / 30* / 36 cm | 28* / 33* / 38* / 43 cm | |
| D | Profondeur assise | 20 / 23 / 25 / 28 cm | 29 / 32 / 34 / 37 cm | 37 / 40 / 42 / 44 cm | |
| E | Hauteur des accoudoirs | 13,5 cm | 17 cm | 20 cm | |
| F | Largeur du dossier | 29 cm | 34 cm | 41 cm | |
| G | Longueur des mollets | 22 - 34 cm | 27 - 39 cm | 34 - 44 cm | |
| H | Hauteur du dossier | 42 cm | 50 cm | 62 cm | |
| I | Hauteur max. des toilettes | châssis mobiles | 52 cm | 52 cm | 52,5 cm |
| | | châssis fixe | 38 cm | 38 cm | 42 cm |
| J | Longueur | châssis mobiles | 74 cm | 74 cm | 81 cm |
| | | châssis fixe | 71 cm | 71 cm | 74 cm |
| | | châssis de transfert et de soins | 84 cm | 84 cm | 87 cm |
| K | Distance entre l'ouverture à l'avant du pot jusqu'à l'arrière du châssis roulant | 48 cm | 48 cm | 48 cm | |
| | Pelote thoracique à hauteur réglable T.1 | 24 - 39,5 cm | 24 - 39,5 cm | 33 - 52 cm | |
| | Pelote thoracique à hauteur réglable T.2 | 25,5 - 41 cm | 25,5 - 41 cm | 34,5 - 53,5 cm | |
| | Angle arrière | (-)6°, 6°, 18° | (-)6°, 6°, 18° | (-)6°, 6°, 18° | |
| | Angle d'assise | (-)5° - 25° | (-)5° - 25° | (-)5° - 25° | |
| | | (-)15° - 15° | (-)15° - 15° | (-)15° - 15° | |
| | Charge max | 34 kg | 68 kg | 113 kg | |







* réglable à l'aide d'une pelote de bassin en option



Accoudoirs

| | | | | | | |
|---|--|--------|--|-------|--|-------|
|  | Accoudoir pour T. 1 – amovible (configuration standard pour la taille 1 sauf indication contraire) | | Accoudoir pour T. 1-3 – amovible (configuration standard pour la taille 2 sauf indication contraire) | | Accoudoir pour T. 2+3 – amovible (configuration standard pour la taille 3 sauf indication contraire) | |
| | Hauteur | 13,5cm | Hauteur | 17cm | Hauteur | 20 cm |
| | Prix / Paire | | Prix / Paire | | Prix / Paire | |
| | 5701001 | incl. | 5702001 | incl. | 5703001 | incl. |



Rembourrages

| Coussin de dossier et coussin d'assise (fermé à l'arrière) | | Coussin de dossier et coussin d'assise (ouvert à l'arrière) | | Coussin de dossier et coussin d'assise (fermé intégralement) | | Coussin d'assise (fermé intégralement) | |
|---|------------------------|---|------------------------|--|------------------------|---|------------------------|
|  | |  | |  | |  | |
| La taille du trou dans le coussin de siège | | La taille du trou dans le coussin de siège | | | | | |
| pour T. 1 | 8x20cm | pour T. 1 | 10x23cm | | | | |
| pour T. 2 | 9x25cm | pour T. 2 | 11x30cm | | | | |
| pour T. 3 | 11x30cm | pour T. 3 | 15x36cm | | | | |
| Prix / Set | | Prix / Set | | Prix / Set | | Prix / Pièce | |
| pour T. 1 | (5701013) 378 € | pour T. 1 | (5701012) 378 € | pour T. 1 | (5701028) 454 € | pour T. 1 | (5701029) 256 € |
| pour T. 2 | (5702013) 378 € | pour T. 2 | (5702012) 378 € | pour T. 2 | (5702028) 454 € | pour T. 2 | (5702029) 256 € |
| pour T. 3 | (5703013) 378 € | pour T. 3 | (5703012) 378 € | pour T. 3 | (5703028) 454 € | pour T. 3 | (5703029) 256 € |





Accessoires

| | | | | | | | | |
|---|------------------|-------------|--|--|-------------|--------------|---|--|
| Pelote thoracique – réglable en largeur et hauteur | | |  | Pelote thoracique rabattable – réglable en largeur et hauteur | | |  | |
| | T. 1 | T. 2 | | | T. 1 | T. 2 | | |
| Hauteur | 10 cm | 13 cm | | Hauteur | 10 cm | 13 cm | | |
| Profondeur | 13 cm | 17 cm | | Profondeur | 13 cm | 17 cm | | |
| adapté pour | T. 1+2 | T. 2+3 | | adapté pour | T. 1+2 | T. 2+3 | | |
| Largeur de poitrine pour T. 1 | 15 – 28 cm | | | Largeur de poitrine pour T. 1 | 15 – 28 cm | | | |
| Largeur de poitrine pour T. 2 | 19 – 32 cm | | Largeur de poitrine pour T. 2 | 19 – 32 cm | | | | |
| Largeur de poitrine pour T. 3 | 28 – 42 cm | | Largeur de poitrine pour T. 3 | 28 – 42 cm | | | | |
| Prix / Paire | | | Prix / Paire | | | Prix / Paire | | |
| T. 1 | (5701007) | 337 € | T. 1 | (5701032) | 469 € | | | |
| T. 2 | (5702007) | 337 € | T. 2 | (5702032) | 469 € | | | |
| T. 1 en plus avec sangle de poitrine | (5701008) | 399 € | T. 1 en plus avec sangle de poitrine | (5701033) | 530 € | | | |
| T. 2 en plus avec sangle de poitrine | (5702008) | 399 € | T. 2 en plus avec sangle de poitrine | (5702033) | 530 € | | | |

Accessoires

| | | | | | | | | | | |
|---|-------------------------------|-------------------------------|---|------------|------------|-----------------|-----------|---|-------|----------------------|
| Pelote de bassin – largeur réglable | | |  | | | Tablette | | Appui-tête – réglable en hauteur, angle et profondeur  | | |
| | Hauteur du rembourrage | Largeur du rembourrage | Plage de largeur d'assise | | | | | | | |
| | | | T.1 | T.2 | T.3 | | | | | |
| 5700010 | 7,5cm | 18cm | 20/25cm | 25/30cm | 33/38cm | | | | | |
| 5701010 | 7,5cm | 28cm | - | 25/30cm | 33/38cm | | | | | |
| 5702010 | 7,5cm | 28cm | - | 20/25cm | 28/33cm | | | | | |
| Prix / Paire | | | Prix / Paire | | | Prix / Pièce | | Prix / Pièce | | |
| pour T. 1-3 | | | (5700010) | | | 181 € | pour T. 1 | (5701011) | 415 € | 5700006 399 € |
| pour T. 2+3 | | | (5701010) | | | 203 € | pour T. 2 | (5702011) | 415 € | |
| pour T. 2+3 (largeur d'assise plus étroite (-5 cm)) | | | (5702010) | | | 224 € | pour T. 3 | (5703011) | 415 € | |

Accessoires

| Déflecteur standard – non utilisable pour un coussin d'assise complètement fermé et seulement en combinaison avec une cale d'abduction. | | Déflecteur grande protection non utilisable pour complètement coussin d'assise fermé | | Bloc d'abduction et déflecteur dynamique avec protection contre les projections – non utilisable pour coussin d'assise complètement fermé | | Bloc d'abduction | |
|---|------|--|-------|---|-------|---|-------|
|  | |  | |  | |  | |
| Prix / Pièce | | Prix / Pièce | | Prix / Pièce | | Prix / Pièce | |
| pour T. 1+2 (5701014) | 79 € | pour T. 1+2 (5701015) | 162 € | pour T. 2+3 (5702034) | 378 € | pour T. 1+2 (5701016) | 185 € |
| pour T. 3 (5703014) | 79 € | pour T. 3 (5703015) | 162 € | | | pour T. 3 (5703016) | 185 € |

Accessoires

| Pot | | Repose-pieds – utilisable sur les toilettes (inclus sur le châssis mobile) | | Repose-mollets – utilisable avec le repose-pieds | | Maintien de chevilles – utilisable avec le repose-pieds | |
|---|-------|---|-------|--|-------|---|-------|
|  | |  | |  | |  | |
| Prix / Pièce | | Prix / Pièce | | Prix / Pièce | | Prix / Paire | |
| pour T. 1 (5701017) | 132 € | pour T. 1 (5701018) | 505 € | pour T. 1+2 (5701019) | 105 € | pour T. 1+2 (5701020) | 120 € |
| pour T. 2 (5702017) | 132 € | pour T. 2 (5702018) | 505 € | pour T. 3 (5703019) | 105 € | pour T. 3 (5703020) | 120 € |
| pour T. 3 (5703017) | 132 € | pour T. 3 (5703018) | 505 € | | | | |

Accessoires

| Harnais | | Poignée – pour les châssis mobiles | | Roulettes 100 mm – pour châssis mobiles | |
|---|-------|---|-------|--|-------|
|  | |  | |  | |
| Prix / Pièce | | Prix / Paire | | Supplément / Set | |
| pour T. 1 (5701009) | 265 € | 5700030 | 227 € | 5700031 | 151 € |
| pour T. 2 (5702009) | 265 € | | | | |
| pour T. 3 (5703009) | 265 € | | | | |

Accessoires

Base de voyage hts. – avec son sac de transport, hauteur max. de toilettes = 47 cm, non disponible pour la taille 3, utiliser sans repose-pieds (uniquement adapté pour un usage temporaire en voyage)



Prix / Pièce

pour T. 1+2 (5701022) 746 €