



dynamic pacer.

Adresse de facturation :

Adresse de livraison :

voir adresse de facturation

Commande

Devis

N° client : _____

Client : _____

Date : _____

Signature : _____

Commission :

Le cadre de marche dynamique.

- Châssis standard avec 4 roues avec frein progressif, frein de parking, anti-recul et blocage directionnel
- Cadre supérieur réglable en hauteur en continu sans effort grâce à un piston
- Toutes les combinaisons sont possibles entre les différents châssis et cadres supérieurs (sauf à la T 0 et T. 4)

• Prix public HT

• TVA: 5,5% sur cadre et accessoires

• Codes LPPR Schuchmann :

- 6210030* Appareil modulaire de verticalisation (363,74€ TTC)
- 6210023* Jeux de roulettes (18,45€ TTC)
- 6210017* Appui thoracique (35,06€ TTC)

* Les codes LPPR sont donnés à titre indicatif




Modèles de base - Cadres (T. 1-4)

Cadre standard		Prix / Pièce		Cadre dynamique		Prix / Pièce	
							
avec mouvement dynamique vertical et horizontal réglable séparément pour une démarche naturelle et physiologique				avec mouvement dynamique vertical et horizontal réglable séparément pour une démarche naturelle et physiologique			
T. 1	(33 01 200)	1.095 €		T. 1	(33 01 202)	1.895 €	
T. 2	(33 02 200)	1.535 €		T. 2	(33 02 202)	2.555 €	
T. 3	(33 03 200)	1.830 €		T. 3	(33 03 202)	2.875 €	
T. 4	(33 04 200)	2.555 €		T. 4	(33 04 202)	3.625 €	

Modèles de base - Châssis (T. 1-4)

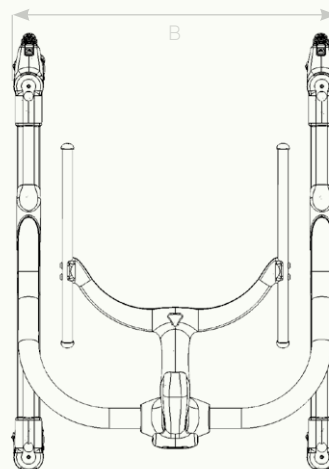
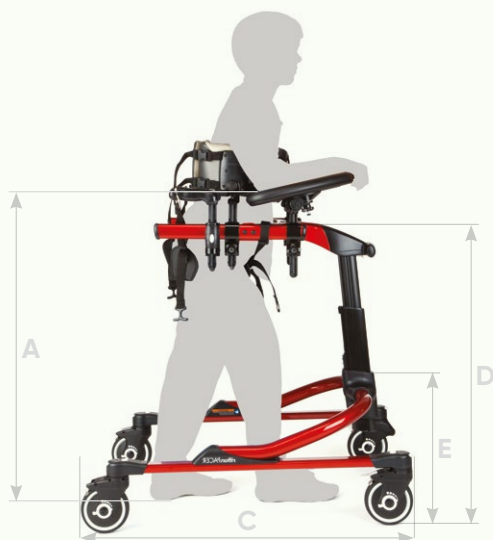
Châssis standard		Prix / Pièce		Châssis combiné		Prix / Pièce		Châssis pour tapis de course		Prix / Pièce	
inclus 4 roues 5 1/2" (140mm) - Roues avec frein de parking, frein progressif, anti-retour et blocage directionnel				inclus 2 roues avant 8" (200mm) et 2 roues arrière 11 1/2" (290mm) avec frein de parking, frein progressif, anti-retour et blocage directionnel, pour une utilisation intérieure et extérieure (pour une utilisation extérieure les freins à main doivent être commandés)				seulement pour T. 2 + 3, inclus 4 roues 5 1/2" (140mm) avec frein de parking, frein progressif, anti-retour et blocage directionnel (disponible qu'en anthracite)			
											
T. 1	sans compteur de distance (33 01 204)	707 €		T. 2	sans compteur de distance (33 02 206)	1.404 €		étroit (33 00 208)		1.778 €	
T. 1	avec compteur de distance (33 01 205)	988 €		T. 2	avec compteur de distance (33 02 207)	1.716 €					
T. 2	sans compteur de distance (33 02 204)	936 €		T. 3	sans compteur de distance (33 03 206)	1.721 €					
T. 2	avec compteur de distance (33 02 205)	1.248 €		T. 3	avec compteur de distance (33 03 207)	2.038 €					
T. 3	sans compteur de distance (33 03 204)	1.253 €									
T. 3	avec compteur de distance (33 03 205)	1.570 €									
T. 4	sans compteur de distance (33 04 204)	2.215 €									
T. 4	avec compteur de distance (33 04 205)	2.480 €									

Modèles de base pacer mini. (T. 0)

		pacer mini. (T. 0) châssis monobloc, 4 roulettes avec frein de parking, frein progressif, anti-retour et blocage directionnel		Prix / Pièce	
T. 0	sans compteur de distance (33 00 200)			1.362 €	
T. 0	avec compteur de distance (33 00 201)			1.669 €	

Couleurs de cadres

Choix de coloris pour T. 0		Choix de coloris pour T. 1		Choix de coloris pour T. 2		Choix de coloris pour T. 3		Choix de coloris pour T. 4	
									
Prix		Prix		Prix		Prix		Prix	
Vert (92 00 153)	incl.	Vert (92 00 153)	incl.	Rouge (92 00 150)	incl.	Bleu (92 00 152)	incl.	Anthracite (92 00 151)	incl.
		Blanc (92 00 155)	incl.	Blanc (92 00 155)	incl.	Anthracite (92 00 151)	incl.		

Dimensions


		T. 0	T. 1	T. 2	T. 3	T. 4	
A	Hauteur de coude recommandée	39 – 52 cm	47 – 70 cm	61 – 89 cm	81 – 119 cm	86 – 124 cm	
B	Largeur totale	Châssis standard	52 cm	58 cm	66 cm	71 cm	80 cm
		Châssis combiné	-	-	76 cm	81 cm	-
		Châssis pour tapis de course étroit	-	89 cm	89 cm	89 cm	-
C	Longueur totale	Châssis standard	57 cm	66 cm	76 cm	91 cm	101 cm
		Châssis combiné	-	-	91 cm	103 cm	-
		Châssis pour tapis de course	-	104 cm	104 cm	104 cm	-
D	Hauteur cadre	Châssis standard/ combiné	32 cm	41 – 53 cm	55 – 69 cm	72 – 98 cm	79 – 104 cm
		Châssis pour tapis de course	-	58 – 89 cm	60 – 93 cm	76 – 119 cm	-
E	Hauteur du châssis (sans le cadre)	Châssis standard/ combiné	-	28 cm	37 cm	41 cm	47 cm
		Châssis pour tapis de course	-	53 cm	53 cm	53 cm	-
Poids	Châssis standard	4,6 kg	5,2 kg	6,8 kg	7 kg	10,2 kg	
	Châssis combiné	-	-	8,4 kg	8,7 kg	-	
	Châssis pour tapis de course étroit	-	12,5 kg	12,5 kg	12,5 kg	-	
	Cadre standard	-	2,7 kg	3,4 kg	4,4 kg	4,9 kg	
	Cadre dynamique	-	3,4 kg	5,2 kg	6,1 kg	6,8 kg	
Déplacement du cadre dynamique	À la verticale	-	3,5 cm	8 cm	8 cm	8 cm	
	À l'horizontale	-	4 cm	5 cm	5 cm	5 cm	
Largeur du tapis de course max	Châssis pour tapis de course étroit	-	74 cm	74 cm	74 cm	-	
Hauteur max de tapis de course	Châssis pour tapis de course	-	28 cm	28 cm	28 cm	-	
Charge max		23 kg	34 kg	68 kg	91 kg	113 kg	

Accessoires
Selle Multi-Positions (MPS)

La Selle Multi-Positions (SMP) est un accessoire hautement efficace d'optimisation de la démarche. Elle permet l'ajustement rapide de la position du bassin lors l'utilisation du cadre aussi bien en antérieure que postérieure.

Réglable dans cinq directions, elle est adaptable à toutes les attitudes de l'utilisateur et se monte sur le cadre standard comme sur le cadre dynamique.



Dimensions des coussins de siège	T. 1+2	T. 3
Largeur avant (a)	7,5cm	11,5cm
Largeur centre (b)	4,5cm	6,5cm
Largeur arrière (c)	9cm	13,5cm
Longueur (d)	24cm	27,5cm

Profondeur de la selle – le réglage en profondeur de la selle permet de placer le bassin dans une position optimale par rapport au haut du corps pendant le déplacement vers l'avant.

Plage de réglage : 13cm



Inclinaison de la selle – l'inclinaison de la selle permet de positionner le bassin en avant ou en arrière et donc d'optimiser la démarche.

Positionnement en avant et en arrière : 7,5° et 15°



Hauteur de la selle – l'ajustement de la position du bassin se fait par le réglage de la selle. Le poids du corps porté par par la selle peut être modifié rapidement jusqu'à obtenir une tenue debout sans appui.

Plage de réglage : 22cm



Dispositif de soutien du bassin réglable en hauteur et en profondeur, le dispositif de soutien du bassin a fonction d'amortisseur et de soutien du bassin.

Plage de réglage profondeur : 8cm
Plage de réglage hauteur : 8cm



Prix / Pièce

T. 1 pour T. 1	(3301012)
T. 2 pour T. 2-4	(3302012)
T. 3 pour T. 2-4	(3303012)

1.584 €
1.639 €
1.779 €

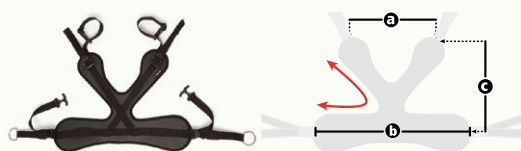
Accessoires
Revêtement de rembourrage MPS pour réduire la résistance au frottement

Prix / Pièce

pour MPS T. 1+2	(3301024)
pour MPS T. 3	(3303024)

Accessoires

Fixation du bassin – avec fixation (incl. une paire de poignées de poussée)



	T. 0	T. 1	T. 2
Dimensions*	15 - 20cm	15 - 25cm	20 - 36cm
a	17cm	22cm	30cm
b	30cm	41cm	51cm
c	18cm	23cm	30cm

* Demi circonférence de la cuisse

	Prix / Set
T. 0	(3300015) 716 €
T. 1	(3301015) 780 €
T. 2	(3302015) 847 €

Support sous bassin – réglable, avec fixation (incl. une paire de poignées de poussée)



	T. 1	T. 2
Longueur d'entrejambe (a)	6cm	9cm
Largeur (b)	3cm	4,5cm
Longueur (c)	23cm	28cm

	Prix / Set
T. 1	(3301003) 625 €
T. 2	(3302003) 695 €

Rembourrages – pour support sous bassin



	Prix / Pièce
pour T. 1	(3301004) 226 €
pour T. 2	(3302004) 226 €

Accessoires
Support thorax rembourré – avec fixation

	Circonférence	Hauteur
T. 1	36 – 71cm	11cm
T. 2	56 – 102cm	17cm
T. 3	71 – 127cm	20cm
Prix / Pièce		
T. 1	(33 01 002)	832 €
T. 2	(33 02 002)	900 €
T. 3	(33 03 002)	900 €


Zubehör
Dispositif thoracique

avec sangle arrière et support

	Hauteur	Circonférence
pour T. 0	10cm	36 – 71cm
pour T. 1	10cm	36 – 71cm
pour T. 2	12,5cm	56 – 102cm
pour T. 3	15cm	71 – 127cm
Prix / Pièce		
pour T. 0	(33 00 020)	520 €
pour T. 1	(33 01 020)	520 €
pour T. 2	(33 02 020)	567 €
pour T. 3	(33 03 020)	594 €


Poignée – avec fixation

	Hauteur	Largeur
T. 1	12,5cm	9cm
T. 2	18cm	9cm
Prix / Paire		
T. 1	(33 01 019)	340 €
T. 2	(33 02 019)	361 €


Accessoires
Accoudoir rembourré – avec poignées et fixation


	Surface d'appui	Plage de réglage (du coude au poing)
T. 1	11x18cm	20 – 32cm
T. 2	13x22cm	27 – 41cm
Prix / Paire		
T. 1	(33 01 001)	712 €
T. 2	(33 02 001)	712 €

Appui d'avant-bras rembourré – fixation comprise (recommandé pour T. 2-4)


	Surface d'appui	Prix / Paire
sans poignée	34x14 cm	669 €
avec poignée	34x14 cm	791 €
Prix / Paire		
sans poignée	(33 00 010)	669 €
avec poignée	(33 01 010)	791 €

Accessoires
Frein à main

uniquement avec le châssis combiné et les accoudoirs rembourrés et les supports d'avant-bras

(équipement ultérieur possible uniquement par perçage du cadre)



Prix / Paire		
pour T. 2	(33 02 011)	523 €
pour T. 3	(33 03 011)	574 €

Poignées de maintien

avec fixation







Prix / Paire	
33 00 008	329 €

Accessoires

Poignées de poussée supplémentaires – pour toutes les tailles		Tablette thérapeutique – avec compartiment et plaque de protection transparente (pour toutes les tailles)		Supports jambes – avec fixation	
					
		Dimensions intérieures	22x28 cm	T. 1	Longueur
		Charge max	5 kg	T. 2	Circonférence max des cuisses
Prix / Paire		Prix / Pièce		Prix / Paire	
33 00 002	202 €	pour T. 0 (33 00 001)	680 €	T. 1 (33 01 005)	621 €
		pour T. 1-4 (33 00 013)	680 €	T. 2 (33 02 005)	738 €

Accessoires

Fixation des chevilles pour le châssis pour tapis de course pour T. 0	Fixation des chevilles pour le châssis standard	Fixation des chevilles pour le châssis combiné	Fixation des chevilles pour le châssis pour tapis de course
			
Prix / Set	Prix / Set	Prix / Set	Prix / Set
33 00 016	335 €	pour T. 1 (33 01 016)	335 €
		pour T. 2 (33 02 016)	335 €
		pour T. 3+4 (33 03 016)	379 €
		pour T. 2 (33 02 017)	335 €
		pour T. 3 (33 03 017)	379 €
		33 00 018	379 €

Accessoires

Barre de poussée pour accompagnateur	Sac à accessoires
	
Prix / Pièce	Prix / Pièce
pour T. 0 (33 00 009)	33 00 014
pour T. 1 (33 01 022)	155 €
pour T. 2-3 (33 02 022)	